



ГЛАВНОЕ УПРАВЛЕНИЕ СПОРТА СМОЛЕНСКОЙ ОБЛАСТИ

П Р И К А З

" 13 " сентября 2016 г.

№ 0551-11

О внесении изменений в приказ Главного управления спорта Смоленской области от 08.04.2016 № 0280-П/З «Об утверждении нормативных затрат на единицу государственной услуги, работы

В соответствии приказом Главного управления спорта Смоленской области от 12.09.2016 № 0546-П «О внесении изменений в ведомственный перечень государственных услуг (работ), оказываемых (выполняемых) областными государственными учреждениями, находящимися в ведении Главного управления спорта Смоленской области»

П Р И К А З Ы В А Ю:

1. Внести изменения в наименование государственных услуг, работ, оказываемых (выполняемых) областными государственными учреждениями, находящимися в ведении Главного управления спорта Смоленской области.

2. Приложение № 1 «Об утверждении нормативных затрат на единицу государственной услуги по этапам спортивной подготовки СОГБУ «Комплексная специализированная детско-юношеская спортивная школа олимпийского резерва «Юность России» изложить в новой редакции.

3. Приложение № 2 «Об утверждении нормативных затрат на единицу государственной услуги по этапам спортивной подготовки СОГБУДО «Областная детско-юношеская спортивная школа по хоккею с шайбой» изложить в новой редакции.

4. Приложение № 3 «Об утверждении нормативных затрат на единицу государственной услуги по этапам спортивной подготовки СОГБУДО «Специализированная детско-юношеская спортивная школа олимпийского резерва имени Ф.Т. Михеенко» изложить в новой редакции.

5. Приложение № 4 «Об утверждении нормативных затрат на единицу государственной услуги по этапам спортивной подготовки СОГБУ «Центр адаптивной физической культуры и спорта» изложить в новой редакции.

5. Приложение № 5 «Об утверждении нормативных затрат на единицу государственной работы» изложить в новой редакции.

6. Приложение № 6 «Об утверждении нормативных затрат на единицу государственной услуги по реализации дополнительных общеразвивающих программ» изложить в новой редакции.

7. Настоящий приказ вступает в силу с момента подписания.

8. Контроль за исполнением настоящего приказа возложить на начальника отдела финансового и организационного обеспечения С.В. Петрусеву.

Начальник
Главного управления



Э.М. Заснчковский

Спортивная подготовка по олимпийским видам спорта Баскетбол Этап совершенствования спортивного мастерства (показатель объема – Число лиц, прошедших спортивную подготовку на этапах спортивной подготовки)	15 380,56	0,8581	324 461,94	0,0047	14 723,03	9 273,16	0,8111	7 521,46	22 244,49
Спортивная подготовка по олимпийским видам спорта Баскетбол Тренировочный этап (показатель объема – Число лиц, прошедших спортивную подготовку на этапах спортивной подготовки)	6 921,25	0,8581	357 912,57	0,0101	9 554,04	4 172,92	0,8111	3 384,66	12 938,70
Спортивная подготовка по олимпийским видам спорта Баскетбол Этап начальной подготовки (показатель объема – Число лиц, прошедших спортивную подготовку на этапах спортивной подготовки)	2 460,89	0,8581	70 953,25	0,0188	3 445,61	1 483,70	0,8111	1 203,43	4 649,04
Спортивная подготовка по олимпийским видам спорта Биатлон Этап высшего спортивного мастерства (показатель объема – Число лиц, прошедших спортивную подготовку на этапах спортивной подготовки)	82 028,67	0,8581	857 378,49	0,0039	73 732,58	49 456,06	0,8111	40 113,81	113 846,39
Спортивная подготовка по олимпийским видам спорта Биатлон Этап совершенствования спортивного мастерства (показатель объема – Число лиц, прошедших спортивную подготовку на этапах спортивной подготовки)	36 913,34	0,8581	693 120,36	0,0047	34 933,00	22 255,58	0,8111	18 051,50	52 984,50
Спортивная подготовка по олимпийским видам спорта Биатлон Тренировочный этап	13 457,99	0,8581	580 293,98	0,0101	17 409,27	8 124,01	0,8111	6 589,38	23 998,65

(показатель объема – Число лиц, прошедших спортивную подготовку на этапах спортивной подготовки)									
Спортивная подготовка по олимпийским видам спорта Биатлон Этап начальной подготовки (показатель объема – Число лиц, прошедших спортивную подготовку на этапах спортивной подготовки)	5 767,71	0,8581	166 761,54	0,0188	8 084,39	3 477,44	0,8111	2 820,55	10 904,94
Спортивная подготовка по олимпийским видам спорта Велоспорт-шоссе Этап высшего спортивного мастерства (показатель объема – Число лиц, прошедших спортивную подготовку на этапах спортивной подготовки)	82 028,67	0,8581	566 846,44	0,0039	72 599,50	49 456,26	0,8111	40 113,97	112 713,47
Спортивная подготовка по олимпийским видам спорта Велоспорт-шоссе Этап совершенствования спортивного мастерства (показатель объема – Число лиц, прошедших спортивную подготовку на этапах спортивной подготовки)	53 831,96	0,8581	507 205,83	0,0047	48 577,07	32 455,70	0,8111	26 324,82	74 901,89
Спортивная подготовка по олимпийским видам спорта Велоспорт-шоссе Тренировочный этап (показатель объема – Число лиц, прошедших спортивную подготовку на этапах спортивной подготовки)	11 535,42	0,8581	400 307,78	0,0101	13 941,65	6 954,87	0,8111	5 641,10	19 582,75
Спортивная подготовка по олимпийским видам спорта Велоспорт-шоссе Этап начальной подготовки (показатель объема – Число лиц, прошедших спортивную подготовку на этапах спортивной подготовки)	4 943,96	0,8581	134 129,17	0,0188	6 764,04	2 980,79	0,8111	2 417,72	9 181,76

Спортивная подготовка по олимпийским видам спорта Волейбол Этап высшего спортивного мастерства (показатель объема – Число лиц, прошедших спортивную подготовку на этапах спортивной подготовки)	41 014,33	0,8581	213 300,03	0,0039	36 026,27	24 728,13	0,8111	20 056,99	56 083,26
Спортивная подготовка по олимпийским видам спорта Волейбол Этап совершенствования спортивного мастерства (показатель объема – Число лиц, прошедших спортивную подготовку на этапах спортивной подготовки)	30 761,12	0,8581	334 019,46	0,0047	27 966,01	18 546,32	0,8111	15 042,92	43 008,93
Спортивная подготовка по олимпийским видам спорта Волейбол Тренировочный этап (показатель объема – Число лиц, прошедших спортивную подготовку на этапах спортивной подготовки)	11 535,42	0,8581	334 019,46	0,0101	13 272,14	6 954,87	0,8111	5 641,10	18 913,24
Спортивная подготовка по олимпийским видам спорта Волейбол Этап начальной подготовки (показатель объема – Число лиц, прошедших спортивную подготовку на этапах спортивной подготовки)	4 393,81	0,8581	69 426,26	0,0188	5 075,54	2 649,10	0,8111	2 148,69	7 224,23
Спортивная подготовка по олимпийским видам спорта Гандбол Этап высшего спортивного мастерства (показатель объема – Число лиц, прошедших спортивную подготовку на этапах спортивной подготовки)	71775,45	0,8581	236 710,78	0,0039	62 513,69	43 274,45	0,8111	35 099,91	97 613,60
Спортивная подготовка по олимпийским видам спорта Гандбол Этап совершенствования спортивного мастерства	30761,12	0,8581	308 589,67	0,0047	27 846,49	18 546,32	0,8111	15 042,92	42 889,41

(показатель объема – Число лиц, прошедших спортивную подготовку на этапах спортивной подготовки)									
Спортивная подготовка по олимпийским видам спорта Гандбол Тренировочный этап (показатель объема – Число лиц, прошедших спортивную подготовку на этапах спортивной подготовки)	12 842,50	0,8581	341 126,33	0,0101	14 465,53	7 745,84	0,8111	6 282,65	20 748,18
Спортивная подготовка по олимпийским видам спорта Гандбол Этап начальной подготовки (показатель объема – Число лиц, прошедших спортивную подготовку на этапах спортивной подготовки)	5 767,71	0,8581	72 994,44	0,0188	6 321,57	3 477,44	0,8111	2 820,55	9 142,12
Спортивная подготовка по олимпийским видам спорта Легкая атлетика Этап высшего спортивного мастерства (показатель объема – Число лиц, прошедших спортивную подготовку на этапах спортивной подготовки)	61 522,24	0,8581	351 704,63	0,0039	54 163,88	37 092,64	0,8111	30 085,84	84 249,72
Спортивная подготовка по олимпийским видам спорта Легкая атлетика Этап совершенствования спортивного мастерства (показатель объема – Число лиц, прошедших спортивную подготовку на этапах спортивной подготовки)	26 367,31	0,8581	360 526,82	0,0047	24 320,26	15 897,23	0,8111	12 894,24	37 214,51
Спортивная подготовка по олимпийским видам спорта Легкая атлетика Тренировочный этап (показатель объема – Число лиц, прошедших спортивную подготовку на этапах спортивной подготовки)	9 612,85	0,8581	355 130,20	0,0101	11 835,60	5 795,73	0,8111	4 700,92	16 536,52

Спортивная подготовка по олимпийским видам спорта Легкая атлетика Этап начальной подготовки (показатель объема – Число лиц, прошедших спортивную подготовку на этапах спортивной подготовки)	3 845,14	0,8581	88 424,26	0,0188	4 961,89	2 318,29	0,8111	1 880,37	6 842,26
Спортивная подготовка по олимпийским видам спорта Лыжные гонки Этап высшего спортивного мастерства (показатель объема – Число лиц, прошедших спортивную подготовку на этапах спортивной подготовки)	61 522,24	0,8581	379 040,50	0,0039	54 270,49	37 092,64	0,8111	30 085,84	84 356,33
Спортивная подготовка по олимпийским видам спорта Лыжные гонки Этап совершенствования спортивного мастерства (показатель объема – Число лиц, прошедших спортивную подготовку на этапах спортивной подготовки)	30 761,12	0,8581	398 406,43	0,0047	28 268,63	18 546,32	0,8111	15 042,92	43 311,55
Спортивная подготовка по олимпийским видам спорта Лыжные гонки Тренировочный этап (показатель объема – Число лиц, прошедших спортивную подготовку на этапах спортивной подготовки)	12 817,63	0,8581	404 136,83	0,0101	15 080,59	7 727,93	0,8111	6 268,12	21 348,71
Спортивная подготовка по олимпийским видам спорта Лыжные гонки Этап начальной подготовки (показатель объема – Число лиц, прошедших спортивную подготовку на этапах спортивной подготовки)	4 614,17	0,8581	84 222,53	0,0188	5 542,80	2 781,95	0,8111	2 256,44	7 799,24
Спортивная подготовка по олимпийским видам спорта Плавание Этап высшего спортивного мастерства (показатель объема – Число	61 522,24	0,8581	234 106,33	0,0039	53 705,25	37 092,64	0,8111	30 085,84	83 791,09

Спортивная подготовка по олимпийским видам спорта Спортивная борьба Тренировочный этап (показатель объема – Число лиц, прошедших спортивную подготовку на этапах спортивной подготовки)	12 817,63	0,8581	342 877,38	0,0101	14 461,87	7 727,93	0,8111	6 268,12	20 729,99
Спортивная подготовка по олимпийским видам спорта Спортивная борьба Этап начальной подготовки (показатель объема – Число лиц, прошедших спортивную подготовку на этапах спортивной подготовки)	4 614,17	0,8581	70 820,30	0,0188	5 290,84	2 781,95	0,8111	2 256,44	7 547,28
Спортивная подготовка по олимпийским видам спорта Стрельба из лука Этап высшего спортивного мастерства (показатель объема – Число лиц, прошедших спортивную подготовку на этапах спортивной подготовки)	61 522,24	0,8581	262 820,80	0,0039	53 817,24	37 092,64	0,8111	30 085,84	83 903,08
Спортивная подготовка по олимпийским видам спорта Стрельба из лука Этап совершенствования спортивного мастерства (показатель объема – Число лиц, прошедших спортивную подготовку на этапах спортивной подготовки)	26 367,31	0,8581	331 151,96	0,0047	24 182,20	15 897,23	0,8111	12 894,24	37 076,45
Спортивная подготовка по олимпийским видам спорта Стрельба из лука Тренировочный этап (показатель объема – Число лиц, прошедших спортивную подготовку на этапах спортивной подготовки)	12 304,45	0,8581	359 780,42	0,0101	14 192,23	7 418,53	0,8111	6 017,17	20 209,40
Спортивная подготовка по олимпийским видам спорта Стрельба из лука Этап	3 845,14	0,8581	71 272,43	0,0188	4 639,44	2 318,29	0,8111	1 880,37	6 519,80

начальной подготовки (показатель объема – Число лиц, прошедших спортивную подготовку на этапах спортивной подготовки)									
Спортивная подготовка по неолимпийским видам спорта Танцевальный спорт Этап высшего спортивного мастерства (показатель объема – Число лиц, прошедших спортивную подготовку на этапах спортивной подготовки)	246 088,96	0,8581	345 694,33	0,0039	212 517,14	148 370,55	0,8111	120 343,35	332 860,49
Спортивная подготовка по неолимпийским видам спорта Танцевальный спорт Этап совершенствования спортивного мастерства (показатель объема – Число лиц, прошедших спортивную подготовку на этапах спортивной подготовки)	107 663,92	0,8581	406 194,33	0,0047	94 295,52	64 912,10	0,8111	52 650,20	146 945,73
Спортивная подготовка по неолимпийским видам спорта Танцевальный спорт Тренировочный этап (показатель объема – Число лиц, прошедших спортивную подготовку на этапах спортивной подготовки)	13 842,52	0,8581	354 846,66	0,0101	15 462,22	8 345,83	0,8111	6 769,30	22 231,52
Спортивная подготовка по неолимпийским видам спорта Танцевальный спорт Этап начальной подготовки (показатель объема – Число лиц, прошедших спортивную подготовку на этапах спортивной подготовки)	4 943,96	0,8581	103 445,42	0,0188	6 187,86	2 980,77	0,8111	2 417,70	8 604,89
Спортивная подготовка по олимпийским видам спорта Тхэквондо Этап высшего спортивного мастерства (показатель объема – Число лиц, прошедших спортивную	53 831,96	0,8581	368 091,68	0,0039	47 628,76	32 456,05	0,8111	26 325,10	73 953,86

подготовку на этапах спортивной подготовки)									
Спортивная подготовка по олимпийским видам спорта Тхэквондо Этап совершенствования спортивного мастерства (показатель объема – Число лиц, прошедших спортивную подготовку на этапах спортивной подготовки)	26 915,98	0,8581	374 935,34	0,0047	24 858,80	16 228,02	0,8111	13 162,55	38 021,55
Спортивная подготовка по олимпийским видам спорта Тхэквондо Тренировочный этап (показатель объема – Число лиц, прошедших спортивную подготовку на этапах спортивной подготовки)	10 648,08	0,8581	387 051,79	0,0101	13 046,34	6 419,87	0,8111	5 207,16	18 253,50
Спортивная подготовка по олимпийским видам спорта Тхэквондо Этап начальной подготовки (показатель объема – Число лиц, прошедших спортивную подготовку на этапах спортивной подготовки)	2 883,86	0,8581	104 253,17	0,0188	4 434,60	1 738,73	0,8111	1 410,28	5 844,88
Спортивная подготовка по олимпийским видам спорта Фигурное катание Этап высшего спортивного мастерства (показатель объема – Число лиц, прошедших спортивную подготовку на этапах спортивной подготовки)	61 522,24	0,8581	351 094,33	0,0039	54 161,50	37 092,62	0,8111	30 085,82	84 247,32
Спортивная подготовка по олимпийским видам спорта Фигурное катание Этап совершенствования спортивного мастерства (показатель объема – Число лиц, прошедших спортивную подготовку на этапах спортивной подготовки)	61 522,24	0,8581	411 594,33	0,0047	54 726,73	37 092,62	0,8111	30 085,82	84 812,55
Спортивная подготовка по олимпийским видам спорта	21 148,27	0,8581	354 396,66	0,0101	21 726,74	12 750,58	0,8111	10 342,00	32 068,73


Фигурное катание Тренировочный этап (показатель объема – Число лиц, прошедших спортивную подготовку на этапах спортивной подготовки)									
Спортивная подготовка по олимпийским видам спорта Фигурное катание Этап начальной подготовки (показатель объема – Число лиц, прошедших спортивную подготовку на этапах спортивной подготовки)	7 177,10	0,8581	103 445,42	0,0188	8 103,44	4 327,16	0,8111	3 509,76	11 613,20
Спортивная подготовка по олимпийским видам спорта Футбол Этап высшего спортивного мастерства (показатель объема – Число лиц, прошедших спортивную подготовку на этапах спортивной подготовки)	30 761,12	0,8581	223 741,30	0,0039	27 268,71	18 546,30	0,8111	15 042,90	42 311,61
Спортивная подготовка по олимпийским видам спорта Футбол Этап совершенствования спортивного мастерства (показатель объема – Число лиц, прошедших спортивную подготовку на этапах спортивной подготовки)	17 943,49	0,8581	300 790,89	0,0047	16 811,03	10 818,36	0,8111	8 774,77	25 585,80
Спортивная подготовка по олимпийским видам спорта Футбол Тренировочный этап (показатель объема – Число лиц, прошедших спортивную подготовку на этапах спортивной подготовки)	6 591,46	0,8581	337 881,37	0,0101	9 068,73	3 974,07	0,8111	3 223,37	12 292,10
Спортивная подготовка по олимпийским видам спорта Футбол Этап начальной подготовки (показатель объема – Число лиц, прошедших спортивную подготовку на	3 845,14	0,8581	70 900,37	0,0188	4 632,44	2 318,29	0,8111	1 880,37	6 512,81

этапах спортивной подготовки)									
Спортивная подготовка по олимпийским видам спорта Художественная гимнастика Этап высшего спортивного мастерства (показатель объема – Число лиц, прошедших спортивную подготовку на этапах спортивной подготовки)	82 030,15	0,8581	264 970,48	0,0039	71 423,46	49 457,14	0,8111	40 114,69	111 538,15
Спортивная подготовка по олимпийским видам спорта Художественная гимнастика Этап совершенствования спортивного мастерства (показатель объема – Число лиц, прошедших спортивную подготовку на этапах спортивной подготовки)	43 065,57	0,8581	326 770,89	0,0047	38 490,39	25 964,82	0,8111	21 060,07	59 550,46
Спортивная подготовка по олимпийским видам спорта Художественная гимнастика Тренировочный этап (показатель объема – Число лиц, прошедших спортивную подготовку на этапах спортивной подготовки)	12 817,63	0,8581	348 076,12	0,0101	14 514,38	7 727,92	0,8111	6 268,12	20 782,49
Спортивная подготовка по олимпийским видам спорта Художественная гимнастика Этап начальной подготовки (показатель объема – Число лиц, прошедших спортивную подготовку на этапах спортивной подготовки)	3 845,14	0,8581	82 479,91	0,0188	4 850,14	2 344,42	0,8111	1 901,56	6 751,70
Спортивная подготовка по неолимпийским видам спорта Шахматы Этап высшего спортивного мастерства (показатель объема – Число лиц, прошедших спортивную подготовку на этапах спортивной подготовки)	246 088,96	0,8581	230 917,83	0,0039	212 069,52	148 370,55	0,8111	120 343,35	332 412,87
Спортивная подготовка по неолимпийским видам спорта	107 663,92	0,8581	301 989,83	0,0047	93 805,76	64 912,10	0,8111	52 650,20	146 455,96

Шахматы Этап совершенствования спортивного мастерства (показатель объема – Число лиц, прошедших спортивную подготовку на этапах спортивной подготовки)									
Спортивная подготовка по неолимпийским видам спорта Шахматы Тренировочный этап (показатель объема – Число лиц, прошедших спортивную подготовку на этапах спортивной подготовки)	15 380,56	0,8581	340 585,10	0,0101	16 637,97	9 273,15	0,8111	7 521,45	24 159,42
Спортивная подготовка по неолимпийским видам спорта Шахматы Этап начальной подготовки (показатель объема – Число лиц, прошедших спортивную подготовку на этапах спортивной подготовки)	6 152,22	0,8581	68 785,69	0,0188	6 572,39	3 709,24	0,8111	3 008,56	9 580,96
Спортивная подготовка по неолимпийским видам спорта Пауэрлифтинг Этап высшего спортивного мастерства (показатель объема – Число лиц, прошедших спортивную подготовку на этапах спортивной подготовки)	123 044,48	0,8581	237 222,13	0,0039	106 509,63	74 185,27	0,8111	60 171,67	166 681,31
Спортивная подготовка по неолимпийским видам спорта Пауэрлифтинг Этап совершенствования спортивного мастерства (показатель объема – Число лиц, прошедших спортивную подготовку на этапах спортивной подготовки)	46 141,68	0,8581	301 613,57	0,0047	41 011,76	27 819,47	0,8111	22 564,37	63 576,13
Спортивная подготовка по неолимпийским видам спорта Пауэрлифтинг Тренировочный этап (показатель объема – Число лиц, прошедших спортивную подготовку на	23 070,84	0,8581	341 789,85	0,0101	23 249,17	13 909,72	0,8111	11 282,17	34 531,34

этапах спортивной подготовки)									
Спортивная подготовка по неолимпийским видам спорта Пауэрлифтинг Этап начальной подготовки (показатель объема – Число лиц, прошедших спортивную подготовку на этапах спортивной подготовки)	6 152,22	0,8581	77 745,71	0,0188	6 740,84	3 709,24	0,8111	3 008,56	9 749,40

УТВЕРЖДАЮ
Начальник Главного управления спорта
Смоленской области



Э.М. Заенчковский

«13» 09 2016 год

Норматив государственной услуги по этапам спортивной подготовки на 2016 год

2. СОГБУДО «ОДЮСШ по хоккею с шайбой»

Наименование государственной услуги	Базовый норматив затрат на заработную плату (ОТ1), руб.	Корректирующий коэффициент к базовому нормативу затрат на заработную плату (ОТ1)	Базовый норматив прочих затрат, непосредственно связанных с оказанием государственной услуги (МЗ + ИНЗ) руб.	Корректирующий коэффициент к базовому нормативу прочих затрат, непосредственно связанных с оказанием государственной услуги (МЗ + ИНЗ)	Норматив затрат, непосредственно связанных с оказанием государственной услуги, всего (руб.)	Базовый норматив затрат на общехозяйственные нужды, руб.	Корректирующий коэффициент к базовому нормативу затрат на общехозяйственные нужды	Норматив затрат на общехозяйственные нужды, всего (руб.)	Стоимость единицы государственной услуги (2 x 3 x 4)
1	2	3	4	5	6 = (2x3+4x5)	7	8	9	10 = 6 + 9
Спортивная подготовка по олимпийским видам спорта, Хоккей, Этап высшего спортивного мастерства (показатель объема – Число лиц, прошедших спортивную подготовку на этапах спортивной подготовки)	61 522,24	0,6481	303 201,00	0,0056	41 570,49	37 092,64	0,3689	13 683,47	55 253,96
Спортивная подготовка по олимпийским видам спорта, Хоккей Этап совершенствования	26 367,31	0,6481	360 790,00	0,0054	19 036,92	16 038,65	0,3689	5 916,66	24 953,58

спортивного мастерства (показатель объема – Число лиц, прошедших спортивную подготовку на этапах спортивной подготовки)									
Спортивная подготовка по олимпийским видам спорта Хоккей Тренировочный этап (показатель объема – Число лиц, прошедших спортивную подготовку на этапах спортивной подготовки)	9 612,85	0,6481	396 057,80	0,0055	8 408,41	5 795,74	0,3689	2 138,05	10 546,46
Спортивная подготовка по олимпийским видам спорта, Хоккей Этап начальной подготовки (показатель объема – Число лиц, прошедших спортивную подготовку на этапах спортивной подготовки)	3 845,14	0,6481	7 314,86	0,0356	2 752,44	2 318,29	0,3689	855,22	3 607,66

УТВЕРЖДАЮ

Начальник Главного управления спорта
Смоленской области

Заенчковский

Э.М. Заенчковский

« 13 » 09 2016 год

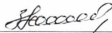
Норматив государственной услуги по этапам спортивной подготовки на 2016 год

3. СДИУСШОР и.м.Ф.Т. Михеенко

Наименование государственной услуги	Базовый норматив затрат на заработную плату (ОТ1), руб.	Корректирующий коэффициент к базовому нормативу затрат на заработную плату (ОТ1)	Базовый норматив прочих затрат, непосредственно связанных с оказанием государственной услуги (МЗ + ИИЗ) руб.	Корректирующий коэффициент к базовому нормативу прочих затрат, непосредственно связанных с оказанием государственной услуги (МЗ + ИИЗ)	Норматив затрат, непосредственно связанных с оказанием государственной услуги, всего (руб.)	Базовый норматив затрат на общехозяйственные нужды, руб.	Корректирующий коэффициент к базовому нормативу затрат на общехозяйственные нужды	Норматив затрат на общехозяйственные нужды, всего (руб.)	Стоимость единицы государственной услуги (2 x 3 x 4)
1	2	3	4	5	6 = (2x3 + 4x5)	7	8	9	10 = 6 + 9
Спортивная подготовка по олимпийским видам спорта Легкая атлетика Этап высшего спортивного мастерства (показатель объема – Число лиц, прошедших спортивную подготовку на этапах спортивной подготовки)	61 522,24	1,5287	351 704,63	0,0059	96 124,11	37 092,64	1,2927	47 949,66	144 073,76
Спортивная подготовка по олимпийским видам спорта Легкая атлетика Этап	26 367,31	1,5287	360 526,82	0,0043	41 857,97	15 897,23	1,2927	20 550,35	62 408,32

совершенствования спортивного мастерства (показатель объема – Число лиц, прошедших спортивную подготовку на этапах спортивной подготовки)									
Спортивная подготовка по олимпийским видам спорта Легкая атлетика Тренировочный этап (показатель объема – Число лиц, прошедших спортивную подготовку на этапах спортивной подготовки)	9 612,85	1,5287	355 130,20	0,0107	18 495,06	5 795,73	1,2927	7 492,14	25 987,20
Спортивная подготовка по олимпийским видам спорта Легкая атлетика Этап начальной подготовки (показатель объема – Число лиц, прошедших спортивную подготовку на этапах спортивной подготовки)	3 845,14	1,5287	88 424,26	0,0245	8 044,46	2 318,29	1,2927	2 996,85	11 041,31

УТВЕРЖДАЮ
Начальник Главного управления спорта
Смоленской области

 Э.М. Заенчковский

«13» 09 2016 год

Норматив государственной услуги по этапам спортивной подготовки на 2016 год

4. СОГБУ «Центр адаптивной физической культуры и спорта»

Наименование государственной услуги	Базовый норматив затрат на заработную плату (ОТ1), руб.	Корректирующий коэффициент к базовому нормативу затрат на заработную плату (ОТ1)	Базовый норматив прочих затрат, непосредственно связанных с оказанием государственной услуги (МЗ + ИНЗ) руб.	Корректирующий коэффициент к базовому нормативу прочих затрат, непосредственно связанных с оказанием государственной услуги (МЗ + ИНЗ)	Норматив затрат, непосредственно связанных с оказанием государственной услуги, всего (руб.)	Базовый норматив затрат на общеобразовательные нужды, руб.	Корректирующий коэффициент к базовому нормативу затрат на общеобразовательные нужды	Норматив затрат на общеобразовательные нужды, всего (руб.)	Стоимость единицы государственной услуги (2 x 3 x 4)
1	2	3	4	5	6=(2x3+4x5)	7	8	9	10 = 6 + 9
Спортивная подготовка по спорту лиц с поражением ОДА Легкая атлетика Этап высшего спортивного мастерства (показатель объема – Число лиц, прошедших спортивную подготовку на этапах	62 119,20	1,0	351 704,53	0,0056	64 088,75	37 540,45	0,95	35 663,43	99 752,18

спортивной подготовки)									
Спортивная подготовка по виду спорта Легкая атлетика ОДА Этап совершенствования спортивного мастерства (показатель объема – Число лиц, прошедших спортивную подготовку на этапах спортивной подготовки)	37 961,40	1,0	360 526,82	0,0054	39 908,24	22 941,17	0,95	21 794,11	61 702,35
Спортивная подготовка по виду спорта Легкая атлетика ОДА Тренировочный этап (показатель объема – Число лиц, прошедших спортивную подготовку на этапах спортивной подготовки)	12 078,40	1,0	355 130,20	0,0745	38 535,60	7 299,31	0,95	6 934,34	45 469,94
Спортивная подготовка по виду спорта Легкая атлетика ОДА Этап начальной подготовки (показатель объема – Число лиц, прошедших спортивную подготовку на этапах спортивной подготовки)	4 141,28	1,0	88 424,76	0,2263	24 151,80	2 502,31	0,95	2 377,19	26 528,99
Спортивная подготовка по виду спорта Бочча ОДА Этап высшего спортивного мастерства (показатель объема – Число лиц, прошедших спортивную подготовку на этапах спортивной подготовки)	43 138,00	1,0	280 644,58	0,0056	44 709,61	26 069,54	0,95	24 766,06	69 475,67
Спортивная подготовка по виду спорта Бочча ОДА Этап совершенствования спортивного мастерства (показатель объема – Число лиц, прошедших спортивную подготовку на этапах спортивной подготовки)	21 741,72	1,0	329 174,58	0,0054	24 523,51	13 139,14	0,95	12 482,18	37 005,69
Спортивная подготовка по виду спорта Бочча ОДА Тренировочный этап (показатель объема – Число лиц, прошедших спортивную подготовку на этапах спортивной подготовки)	10 353,20	1,0	361 891,79	0,0745	37 314,14	6 256,73	0,95	5 943,89	43 258,03
Спортивная подготовка по виду спорта Бочча ОДА Этап начальной подготовки (показатель объема – Число лиц, прошедших спортивную подготовку на этапах спортивной подготовки)	3 105,96	1,0	78 043,83	0,2263	20 767,28	1 877,00	0,95	1 783,15	22 550,43

Спортивная подготовка по виду спорта Плавание (Интеллектуальные нарушения) Этап совершенствования спортивного мастерства (показатель объема – Число лиц, прошедших спортивную подготовку на этапах спортивной подготовки)	44 001,10	1,0	301 582,76	0,0054	45 629,65	26 591,15	0,95	25 261,59	70 891,24
Спортивная подготовка по виду спорта Плавание (Интеллектуальные нарушения) Тренировочный этап (показатель объема – Число лиц, прошедших спортивную подготовку на этапах спортивной подготовки)	12 423,84	1,0	333 911,38	0,0745	37 300,24	7 508,06	0,95	7 132,66	44 432,90
Спортивная подготовка по виду спорта Плавание (Интеллектуальные нарушения) Этап начальной подготовки (показатель объема – Число лиц, прошедших спортивную подготовку на этапах спортивной подготовки)	4 529,53	1,0	75 852,22	0,2263	21 694,89	2 737,31	0,95	2 600,44	24 295,33

УТВЕРЖДАЮ
Начальник Главного управления спорта
Смоленской области

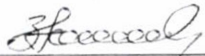

Э.М. Заенчковский
«13» 09 2016 год

5. Норматив государственной работы

№ п/п	Наименование работы	Вид учреждения	Условия (форма) оказания работы (V _i)	Затраты		
				Стоимость единицы государственной работы, (руб.)(C _i)	Кoeffициент бюджетного выравнивания (K _i)	Норматив на выполнение работы, всего (руб.) S= V _i · C _i · K _i
1	2	3	4	5	6	7
1	Организация и проведение спортивно-оздоровительной работы по развитию физической культуры и спорта среди различных групп населения	СОГБУ «Центр адаптивной физической культуры и спорта»	35 чел.	7 540,89	1,000	263 391,00
2	Организация мероприятий по подготовке спортивных сборных команд	СОГБУ «Центр спортивной подготовки спортивных сборных команд Смоленской области»	85 меропр.	122 285,88	1,000	10 394 300,00
3	Обеспечение доступа к объектам спорта	СОГАУ «Дворец спорта «Юбилейный»	11 062 час.	2905,9	0,9997	32 133 500,00
4	Обеспечение доступа к объектам спорта	СОГАУ «Ледовый дворец»	2 848 час.	2 066,15	1,000	5 884 400,00

УТВЕРЖДАЮ

Начальник Главного управления спорта
Смоленской области

 Э.М. Заенчковский

«13» 09 2016 год

6. Норматив государственной услуги дополнительных общеразвивающих программ

Наименование государственной услуги	Базовый норматив затрат на заработную плату (ОТ1), руб.	Корректирующий коэффициент к базовому нормативу затрат на заработную плату (ОТ1)	Базовый норматив прочих затрат, непосредственно связанных с оказанием государственной услуги (МЗ + ИНЗ) руб.	Корректирующий коэффициент к базовому нормативу прочих затрат, непосредственно связанных с оказанием государственной услуги (МЗ + ИНЗ)	Норматив затрат, непосредственно связанных с оказанием государственной услуги, всего (руб.)	Базовый норматив затрат на общехозяйственные нужды, руб.	Корректирующий коэффициент к базовому нормативу затрат на общехозяйственные нужды	Норматив затрат на общехозяйственные нужды, всего (руб.)	Стоимость единицы государственной услуги (2 x 3 x 4)
1	2	3	4	5	6 = (2x3+4x5)	7	8	9	10 = 6 + 9
<i>СОГБУ «Комплексная специализированная детско-юношеская спортивная школа олимпийского резерва «Юность России»</i>									
Оказание государственной услуги дополнительных общеразвивающих программ	20,79	0,8581	270,00	0,1437	56,64	19,18	0,835	16,02	72,66
<i>СОГБУДО «Областная детско-юношеская спортивная школа по хоккею с шайбой»</i>									
Оказание государственной услуги дополнительных общеразвивающих программ	20,79	0,6481	522,00	0,0698	49,91	19,18	0,3689	7,09	57,00