



ГЛАВНОЕ УПРАВЛЕНИЕ СПОРТА СМОЛЕНСКОЙ ОБЛАСТИ

П Р И К А З

" 02 " февраля 2018

№ 0081-17

Об утверждении нормативных затрат на единицу государственной услуги, работы, применяемых при расчете объема субсидии на финансовое обеспечение выполнения государственного задания областными государственными бюджетными и автономными учреждениями, функции и полномочия учредителя которых осуществляет Главное управление спорта Смоленской области, на 2018 год и плановый период 2019 и 2020 годы

В соответствии приказами Главного управления спорта Смоленской области от 02.02.2018 № 0078-П «Об утверждении Порядка определения нормативных затрат на оказание государственных услуг (работ), применяемых при расчете объема субсидии на финансовое обеспечение выполнения государственного задания на оказание государственных услуг (работ) областными государственными бюджетными и автономными учреждениями, функции и полномочия учредителя которых осуществляет Главное управление спорта Смоленской области», от 02.02.2018 № 0079-П «Об утверждении базовых нормативов затрат на оказание государственных услуг в сфере физической культуры, применяемых при расчете объема субсидии на финансовое обеспечение выполнения государственного задания на оказание государственных услуг областными государственными бюджетными учреждениями, функции и полномочия учредителя которых осуществляет Главное управление спорта Смоленской области», от 02.02.2018 № 0080-П «Об утверждении отраслевого корректирующего коэффициента к базовым нормативам затрат на оказание государственных услуг»

П Р И К А З Ы В А Ю:

1. Утвердить нормативные затраты на единицу государственной услуги по этапам спортивной подготовки на 2018 год и плановый период 2019 и 2020 годы (Приложение 1).

2. Утвердить нормативные затраты на единицу государственной работы на 2018 год (Приложение 2).


3. Утвердить нормативные затраты на единицу государственной работы на плановый период 2019 и 2020 годы (Приложение 3).

4. Отменить действие приказа от 30.12.2017 № 0772-П.

5. Настоящий приказ вступает в силу с 01 января 2018 года.

6. Контроль за исполнением настоящего приказа возложить на начальника отдела финансового и организационного обеспечения С.В. Петрусеву.

Начальник
Главного управления



Э.М. Запечковский

Приложение № 1

к приказу от «02» ок 2019 г. № 0088-17

УТВЕРЖДАЮ

Начальник Главного управления спорта

Смоленской области,

 Э.М. Заенчковский

**Нормативные затраты на единицу государственной услуги по этапам спортивной подготовки на 2018 год и
плановый период 2019 и 2020 годы**

Наименование государственной услуги	Базовый норматив затрат, руб.,коп.	Отрасле- вой корректи- рующий коэффици- ент на 2018 год	Стоимость единицы государственной услуги на 2018 год руб.,коп.	Отраслевой корректирую- щий коэффициент на 2019 год	Стоимость единицы государственно й услуги на 2019 год руб.,коп.	Отраслево й корректир- ующий коэффицие- нт на 2020 год	Стоимость единицы государственно й услуги на 2020 год руб.,коп.
1	2	3	4 = 2 x 3	5	6 = 2 x 5	7	8 = 2 x 7
Спортивная подготовка по олимпийским видам спорта Баскетбол Этап высшего спортивного мастерства (показатель объема – Число лиц, прошедших спортивную подготовку на этапах спортивной подготовки)	510 663,26	0,10	51 066,33	0,10	51 066,33	0,10	51 066,33
Спортивная подготовка по олимпийским видам спорта Баскетбол Этап совершенствования спортивного мастерства (показатель объема – Число лиц, прошедших спортивную подготовку на этапах спортивной подготовки)	349 115,66	0,10	34 911,57	0,10	34 911,57	0,10	34 911,57
Спортивная подготовка по олимпийским видам спорта Баскетбол Тренировочный этап (показатель объема – Число лиц, прошедших спортивную подготовку на этапах спортивной подготовки)	196 378,00	0,10	19 637,80	0,10	19 637,80	0,10	19 637,80
Спортивная подготовка по олимпийским видам спорта Баскетбол Этап начальной.	20 270,35	0,10	2027,04	0,10	2027,04	0,10	2027,04

подготовки (показатель объема -- Число лиц, прошедших спортивную подготовку на этапах спортивной подготовки)							
Спортивная подготовка по олимпийским видам спорта Биатлон Этап высшего спортивного мастерства (показатель объема -- Число лиц, прошедших спортивную подготовку на этапах спортивной подготовки)	988 863,42	0,20	197 772,68	0,20	197 772,68	0,20	197 772,68
Спортивная подготовка по олимпийским видам спорта Биатлон Этап совершенствования спортивного мастерства (показатель объема -- Число лиц, прошедших спортивную подготовку на этапах спортивной подготовки)	752 289,28	0,20	150 457,86	0,20	150 457,86	0,20	150 457,86
Спортивная подготовка по олимпийским видам спорта Биатлон Тренировочный этап (показатель объема -- Число лиц, прошедших спортивную подготовку на этапах спортивной подготовки)	320 306,36	0,20	64 061,27	0,20	64 061,27	0,20	64 061,27
Спортивная подготовка по олимпийским видам спорта Биатлон Этап начальной подготовки (показатель объема -- Число лиц, прошедших спортивную подготовку на этапах спортивной подготовки)	47 634,42	0,20	9 526,88	0,20	9 526,88	0,20	9 526,88
Спортивная подготовка по олимпийским видам спорта Велоспорт-шоссе Этап высшего спортивного мастерства (показатель объема -- Число лиц, прошедших спортивную подготовку на этапах спортивной подготовки)	698 331,37	0,10	69 833,14	0,10	69 833,14	0,10	69 833,14
Спортивная подготовка по олимпийским видам спорта Велоспорт-шоссе Этап совершенствования спортивного мастерства (показатель объема -- Число лиц, прошедших спортивную подготовку на этапах спортивной подготовки)	593 493,49	0,10	59 349,35	0,10	59 349,35	0,10	59 349,35
Спортивная подготовка по олимпийским видам спорта Велоспорт-шоссе Тренировочный этап (показатель объема -- Число лиц, прошедших спортивную подготовку на этапах спортивной подготовки)	222 875,96	0,10	22 287,60	0,10	22 287,60	0,10	22 287,60

Спортивная подготовка по олимпийским видам спорта Велоспорт-шоссе Этап начальной подготовки (показатель объема – Число лиц, прошедших спортивную подготовку на этапах спортивной подготовки)	38 445,47	0,10	3 844,55	0,10	3 844,55	0,10	3 844,55
Спортивная подготовка по олимпийским видам спорта Волейбол Этап высшего спортивного мастерства (показатель объема – Число лиц, прошедших спортивную подготовку на этапах спортивной подготовки)	279 042,47	0,10	27 904,25	0,10	27 904,25	0,10	27 904,25
Спортивная подготовка по олимпийским видам спорта Волейбол Этап совершенствования спортивного мастерства (показатель объема – Число лиц, прошедших спортивную подготовку на этапах спортивной подготовки)	341 829,39	0,10	34 182,94	0,10	34 182,94	0,10	34 182,94
Спортивная подготовка по олимпийским видам спорта Волейбол Тренировочный этап (показатель объема – Число лиц, прошедших спортивную подготовку на этапах спортивной подготовки)	187 598,64	0,10	18 759,86	0,10	18 759,86	0,10	18 759,86
Спортивная подготовка по олимпийским видам спорта Волейбол Этап начальной подготовки (показатель объема – Число лиц, прошедших спортивную подготовку на этапах спортивной подготовки)	20 695,61	0,10	2 069,56	0,10	2 069,56	0,10	2 069,56
Спортивная подготовка по олимпийским видам спорта Гандбол Этап высшего спортивного мастерства (показатель объема – Число лиц, прошедших спортивную подготовку на этапах спортивной подготовки)	351 760,68	0,10	35 176,07	0,10	35 176,07	0,10	35 176,07
Спортивная подготовка по олимпийским видам спорта Гандбол Этап совершенствования спортивного мастерства (показатель объема – Число лиц, прошедших спортивную подготовку на этапах спортивной подготовки)	357 897,11	0,10	35 789,71	0,10	35 789,71	0,10	35 789,71
Спортивная подготовка по олимпийским видам спорта Гандбол Тренировочный этап (показатель объема – Число лиц, прошедших спортивную подготовку на этапах спортивной подготовки)	192 497,31	0,10	19 249,73	0,10	19 249,73	0,10	19 249,73

спортивную подготовку на этапах спортивной подготовки)							
Спортивная подготовка по олимпийским видам спорта Гандбол Этап начальной подготовки (показатель объема – Число лиц, прошедших спортивную подготовку на этапах спортивной подготовки)	22 257,32	0,10	2 225,73	0,10	2 225,73	0,10	2 225,73
Спортивная подготовка по олимпийским видам спорта Конькобежный спорт Этап высшего спортивного мастерства (показатель объема – Число лиц, прошедших спортивную подготовку на этапах спортивной подготовки)	505 633,87	0,20	101 126,77	0,20	101 126,77	0,20	101 126,77
Спортивная подготовка по олимпийским видам спорта Конькобежный спорт Этап совершенствования спортивного мастерства (показатель объема – Число лиц, прошедших спортивную подготовку на этапах спортивной подготовки)	452 377,43	0,20	90 475,49	0,20	90 475,49	0,20	90 475,49
Спортивная подготовка по олимпийским видам спорта Конькобежный спорт Тренировочный этап (показатель объема – Число лиц, прошедших спортивную подготовку на этапах спортивной подготовки)	224 496,88	0,20	44 899,38	0,20	44 899,38	0,20	44 899,38
Спортивная подготовка по олимпийским видам спорта Конькобежный спорт Этап начальной подготовки (показатель объема – Число лиц, прошедших спортивную подготовку на этапах спортивной подготовки)	34 518,63	0,20	6 903,73	0,20	6 903,73	0,20	6 903,73
Спортивная подготовка по олимпийским видам спорта Легкая атлетика Этап высшего спортивного мастерства (показатель объема – Число лиц, прошедших спортивную подготовку на этапах спортивной подготовки)	450 319,51	0,20	90 063,90	0,20	90 063,90	0,20	90 063,90
Спортивная подготовка по олимпийским видам спорта Легкая атлетика Этап совершенствования спортивного мастерства (показатель объема – Число лиц, прошедших спортивную подготовку на этапах спортивной подготовки)	402 791,36	0,20	80 558,27	0,20	80 558,27	0,20	80 558,27

Спортивная подготовка по олимпийским видам спорта Легкая атлетика Тренировочный этап (показатель объема – Число лиц, прошедших спортивную подготовку на этапах спортивной подготовки)	197 193,33	0,20	39 438,67	0,20	39 438,67	0,20	39 438,67
Спортивная подготовка по олимпийским видам спорта Легкая атлетика Этап начальной подготовки (показатель объема – Число лиц, прошедших спортивную подготовку на этапах спортивной подготовки)	25 599,35	0,20	5 119,87	0,20	5 119,87	0,20	5 119,87
Спортивная подготовка по олимпийским видам спорта Лыжные гонки Этап высшего спортивного мастерства (показатель объема – Число лиц, прошедших спортивную подготовку на этапах спортивной подготовки)	477 655,38	0,20	95 531,08	0,20	95 531,08	0,20	95 531,08
Спортивная подготовка по олимпийским видам спорта Лыжные гонки Этап совершенствования спортивного мастерства (показатель объема – Число лиц, прошедших спортивную подготовку на этапах спортивной подготовки)	447 713,87	0,20	89 542,77	0,20	89 542,77	0,20	89 542,77
Спортивная подготовка по олимпийским видам спорта Лыжные гонки Тренировочный этап (показатель объема – Число лиц, прошедших спортивную подготовку на этапах спортивной подготовки)	226 007,47	0,20	45 201,49	0,20	45 201,49	0,20	45 201,49
Спортивная подготовка по олимпийским видам спорта Лыжные гонки Этап начальной подготовки (показатель объема – Число лиц, прошедших спортивную подготовку на этапах спортивной подготовки)	24 795,67	0,20	4 959,13	0,20	4 959,13	0,20	4 959,13
Спортивная подготовка по олимпийским видам спорта Плавание Этап высшего спортивного мастерства (показатель объема – Число лиц, прошедших спортивную подготовку на этапах спортивной подготовки)	332 406,21	0,10	33 240,62	0,10	33 240,62	0,10	33 240,62
Спортивная подготовка по олимпийским видам спорта Плавание Этап совершенствования спортивного мастерства	350 890,20	0,10	35 089,02	0,10	35 089,02	0,10	35 089,02

(показатель объема – Число лиц, прошедших спортивную подготовку на этапах спортивной подготовки)							
Спортивная подготовка по олимпийским видам спорта Плавание Тренировочный этап (показатель объема – Число лиц, прошедших спортивную подготовку на этапах спортивной подготовки)	187 110,93	0,10	18 711,09	0,10	18 711,09	0,10	18 711,09
Спортивная подготовка по олимпийским видам спорта Плавание Этап начальной подготовки (показатель объема – Число лиц, прошедших спортивную подготовку на этапах спортивной подготовки)	22 530,33	0,10	2 253,03	0,10	2 253,03	0,10	2 253,03
Спортивная подготовка по олимпийским видам спорта Спортивная борьба Этап высшего спортивного мастерства (показатель объема – Число лиц, прошедших спортивную подготовку на этапах спортивной подготовки)	327 292,01	0,10	32 729,20	0,10	32 729,20	0,10	32 729,20
Спортивная подготовка по олимпийским видам спорта Спортивная борьба Этап совершенствования спортивного мастерства (показатель объема – Число лиц, прошедших спортивную подготовку на этапах спортивной подготовки)	353 312,66	0,10	35 331,27	0,10	35 331,27	0,10	35 331,27
Спортивная подготовка по олимпийским видам спорта Спортивная борьба Тренировочный этап (показатель объема – Число лиц, прошедших спортивную подготовку на этапах спортивной подготовки)	196 406,42	0,10	19 640,64	0,10	19 640,64	0,10	19 640,64
Спортивная подготовка по олимпийским видам спорта Спортивная борьба Этап начальной подготовки (показатель объема – Число лиц, прошедших спортивную подготовку на этапах спортивной подготовки)	21 168,49	0,10	2 116,85	0,10	2 116,85	0,10	2 116,85
Спортивная подготовка по олимпийским видам спорта Спортивная гимнастика Этап высшего спортивного мастерства (показатель объема – Число лиц, прошедших спортивную подготовку на этапах спортивной подготовки)	447 002,99	0,20	89 400,60	0,20	89 400,60	0,20	89 400,60

Спортивная подготовка по олимпийским видам спорта Спортивная гимнастика Этап совершенствования спортивного мастерства (показатель объема – Число лиц, прошедших спортивную подготовку на этапах спортивной подготовки)	457 310,54	0,20	91 462,11	0,20	91 462,11	0,20	91 462,11
Спортивная подготовка по олимпийским видам спорта Спортивная гимнастика Тренировочный этап (показатель объема – Число лиц, прошедших спортивную подготовку на этапах спортивной подготовки)	227 039,21	0,20	45 407,84	0,20	45 407,84	0,20	45 407,84
Спортивная подготовка по олимпийским видам спорта Спортивная гимнастика Этап начальной подготовки (показатель объема – Число лиц, прошедших спортивную подготовку на этапах спортивной подготовки)	29 447,25	0,20	5 889,45	0,20	5 889,45	0,20	5 889,45
Спортивная подготовка по олимпийским видам спорта Стрельба из лука Этап высшего спортивного мастерства (показатель объема – Число лиц, прошедших спортивную подготовку на этапах спортивной подготовки)	361 435,68	0,10	36 143,57	0,10	36 143,57	0,10	36 143,57
Спортивная подготовка по олимпийским видам спорта Стрельба из лука Этап совершенствования спортивного мастерства (показатель объема – Число лиц, прошедших спортивную подготовку на этапах спортивной подготовки)	373 416,50	0,10	37 341,65	0,10	37 341,65	0,10	37 341,65
Спортивная подготовка по олимпийским видам спорта Стрельба из лука Тренировочный этап (показатель объема – Число лиц, прошедших спортивную подготовку на этапах спортивной подготовки)	201 964,12	0,10	20 196,41	0,10	20 196,41	0,10	20 196,41
Спортивная подготовка по олимпийским видам спорта Стрельба из лука Этап начальной подготовки (показатель объема – Число лиц, прошедших спортивную подготовку на этапах спортивной подготовки)	20 957,24	0,10	2 095,72	0,10	2 095,72	0,10	2 095,72
Спортивная подготовка по неоллимпийским	740 153,84	0,10	74 015,38	0,10	74 015,38	0,10	74 015,38

видам спорта Танцевальный спорт Этап высшего спортивного мастерства (показатель объема – Число лиц, прошедших спортивную подготовку на этапах спортивной подготовки)							
Спортивная подготовка по неолимпийским видам спорта Танцевальный спорт Этап совершенствования спортивного мастерства (показатель объема – Число лиц, прошедших спортивную подготовку на этапах спортивной подготовки)	578 770,35	0,10	57 877,04	0,10	57 877,04	0,10	57 877,04
Спортивная подготовка по неолимпийским видам спорта Танцевальный спорт Тренировочный этап (показатель объема – Число лиц, прошедших спортивную подготовку на этапах спортивной подготовки)	200 650,49	0,10	20 065,05	0,10	20 065,05	0,10	20 065,05
Спортивная подготовка по неолимпийским видам спорта Танцевальный спорт Этап начальной подготовки (показатель объема – Число лиц, прошедших спортивную подготовку на этапах спортивной подготовки)	30 141,22	0,10	3 014,12	0,10	3 014,12	0,10	3 014,12
Спортивная подготовка по олимпийским видам спорта Тхэквондо Этап высшего спортивного мастерства (показатель объема – Число лиц, прошедших спортивную подготовку на этапах спортивной подготовки)	454 379,69	0,10	45 437,97	0,10	45 437,97	0,10	45 437,97
Спортивная подготовка по олимпийским видам спорта Тхэквондо Этап совершенствования спортивного мастерства (показатель объема – Число лиц, прошедших спортивную подготовку на этапах спортивной подготовки)	418 079,34	0,10	41 807,93	0,10	41 807,93	0,10	41 807,93
Спортивная подготовка по олимпийским видам спорта Тхэквондо Тренировочный этап (показатель объема – Число лиц, прошедших спортивную подготовку на этапах спортивной подготовки)	215 064,44	0,10	21 506,44	0,10	21 506,44	0,10	21 506,44
Спортивная подготовка по олимпийским видам спорта Тхэквондо Этап начальной подготовки (показатель объема – Число лиц, прошедших спортивную подготовку на этапах спортивной подготовки)	29 466,14	0,10	2 946,61	0,10	2 946,61	0,10	2 946,61

прошедших спортивную подготовку на этапах спортивной подготовки)							
Спортивная подготовка по олимпийским видам спорта Фигурное катание Этап высшего спортивного мастерства (показатель объема – Число лиц, прошедших спортивную подготовку на этапах спортивной подготовки)	449 709,29	0,10	44 970,93	0,10	44 970,93	0,10	44 970,93
Спортивная подготовка по олимпийским видам спорта Фигурное катание Этап совершенствования спортивного мастерства (показатель объема – Число лиц, прошедших спортивную подготовку на этапах спортивной подготовки)	510 209,29	0,10	51 020,93	0,10	51 020,93	0,10	51 020,93
Спортивная подготовка по олимпийским видам спорта Фигурное катание Тренировочный этап (показатель объема – Число лиц, прошедших спортивную подготовку на этапах спортивной подготовки)	206 643,10	0,10	20 664,31	0,10	20 664,31	0,10	20 664,31
Спортивная подготовка по олимпийским видам спорта Фигурное катание Этап начальной подготовки (показатель объема – Число лиц, прошедших спортивную подготовку на этапах спортивной подготовки)	31 109,98	0,10	3 111,00	0,10	3 111,00	0,10	3 111,00
Спортивная подготовка по олимпийским видам спорта Футбол Этап высшего спортивного мастерства (показатель объема – Число лиц, прошедших спортивную подготовку на этапах спортивной подготовки)	273 048,72	0,20	54 609,74	0,20	54 609,74	0,20	54 609,74
Спортивная подготовка по олимпийским видам спорта Футбол Этап совершенствования спортивного мастерства (показатель объема – Число лиц, прошедших спортивную подготовку на этапах спортивной подготовки)	329 552,72	0,20	65 910,54	0,20	65 910,54	0,20	65 910,54
Спортивная подготовка по олимпийским видам спорта Футбол Тренировочный этап (показатель объема – Число лиц, прошедших спортивную подготовку на этапах спортивной подготовки)	185 436,47	0,20	37 087,29	0,20	37 087,29	0,20	37 087,29

Спортивная подготовка по олимпийским видам спорта Футбол Этап начальной подготовки (показатель объема – Число лиц, прошедших спортивную подготовку на этапах спортивной подготовки)	20 856,55	0,20	4 171,31	0,20	4 171,31	0,20	4 171,31
Спортивная подготовка по олимпийским видам спорта Хоккей Этап высшего спортивного мастерства (показатель объема – Число лиц, прошедших спортивную подготовку на этапах спортивной подготовки)	273 048,72	0,10	27 304,87	0,10	27 304,87	0,10	27 304,87
Спортивная подготовка по олимпийским видам спорта Хоккей Этап совершенствования спортивного мастерства (показатель объема – Число лиц, прошедших спортивную подготовку на этапах спортивной подготовки)	329 552,72	0,10	32 955,27	0,10	32 955,27	0,10	32 955,27
Спортивная подготовка по олимпийским видам спорта Хоккей Тренировочный этап (показатель объема – Число лиц, прошедших спортивную подготовку на этапах спортивной подготовки)	218 974,18	0,10	21 897,42	0,10	21 897,42	0,10	21 897,42
Спортивная подготовка по олимпийским видам спорта Хоккей Этап начальной подготовки (показатель объема – Число лиц, прошедших спортивную подготовку на этапах спортивной подготовки)	13 478,29	0,10	1 347,83	0,10	1 347,83	0,10	1 347,83
Спортивная подготовка по олимпийским видам спорта Художественная гимнастика Этап высшего спортивного мастерства (показатель объема – Число лиц, прошедших спортивную подготовку на этапах спортивной подготовки)	396 457,77	0,10	39 645,78	0,10	39 645,78	0,10	39 645,78
Спортивная подготовка по олимпийским видам спорта Художественная гимнастика Этап совершенствования спортивного мастерства (показатель объема – Число лиц, прошедших спортивную подготовку на этапах спортивной подготовки)	395 801,28	0,10	39 580,13	0,10	39 580,13	0,10	39 580,13
Спортивная подготовка по олимпийским видам спорта Художественная гимнастика Тренировочный этап (показатель объема – Число лиц, прошедших спортивную	196 173,08	0,10	19 617,31	0,10	19 617,31	0,10	19 617,31

подготовку на этапах спортивной подготовки)							
Спортивная подготовка по олимпийским видам спорта Художественная гимнастика Этап начальной подготовки (показатель объема – Число лиц, прошедших спортивную подготовку на этапах спортивной подготовки)	23 990,43	0,10	2 399,04	0,10	2 399,04	0,10	2 399,04
Спортивная подготовка по неолимпийским видам спорта Пауэрлифтинг Этап высшего спортивного мастерства (показатель объема – Число лиц, прошедших спортивную подготовку на этапах спортивной подготовки)	434 451,88	0,10	43 445,19	0,10	43 445,19	0,10	43 445,19
Спортивная подготовка по неолимпийским видам спорта Пауэрлифтинг Этап совершенствования спортивного мастерства (показатель объема – Число лиц, прошедших спортивную подготовку на этапах спортивной подготовки)	375 574,72	0,10	37 557,47	0,10	37 557,47	0,10	37 557,47
Спортивная подготовка по неолимпийским видам спорта Пауэрлифтинг Тренировочный этап (показатель объема – Число лиц, прошедших спортивную подготовку на этапах спортивной подготовки)	201 574,04	0,10	20 157,40	0,10	20 157,40	0,10	20 157,40
Спортивная подготовка по неолимпийским видам спорта Пауэрлифтинг Этап начальной подготовки (показатель объема – Число лиц, прошедших спортивную подготовку на этапах спортивной подготовки)	23 710,00	0,10	2 371,00	0,10	2 371,00	0,10	2 371,00
Спортивная подготовка по неолимпийским видам спорта Самбо Этап высшего спортивного мастерства (показатель объема – Число лиц, прошедших спортивную подготовку на этапах спортивной подготовки)	662 330,28	0,20	132 466,06	0,20	132 466,06	0,20	132 466,06
Спортивная подготовка по неолимпийским видам спорта Самбо Этап совершенствования спортивного мастерства (показатель объема – Число лиц, прошедших спортивную подготовку на этапах спортивной подготовки)	497 214,91	0,20	99 442,98	0,20	99 442,98	0,20	99 442,98
Спортивная подготовка по неолимпийским	194 160,71	0,20	38 832,14	0,20	38 832,14	0,20	38 832,14

видам спорта Самбо Тренировочный этап (показатель объема – Число лиц, прошедших спортивную подготовку на этапах спортивной подготовки)							
Спортивная подготовка по неолимпийским видам спорта Самбо Этап начальной подготовки (показатель объема – Число лиц, прошедших спортивную подготовку на этапах спортивной подготовки)	23 873,02	0,20	4 774,60	0,20	4 774,60	0,20	4 774,60
Спортивная подготовка по неолимпийским видам спорта Шахматы Этап высшего спортивного мастерства (показатель объема – Число лиц, прошедших спортивную подготовку на этапах спортивной подготовки)	625 377,34	0,10	62 537,73	0,10	62 537,73	0,10	62 537,73
Спортивная подготовка по неолимпийским видам спорта Шахматы Этап совершенствования спортивного мастерства (показатель объема – Число лиц, прошедших спортивную подготовку на этапах спортивной подготовки)	474 565,85	0,10	47 456,59	0,10	47 456,59	0,10	47 456,59
Спортивная подготовка по неолимпийским видам спорта Шахматы Тренировочный этап (показатель объема – Число лиц, прошедших спортивную подготовку на этапах спортивной подготовки)	194 372,79	0,10	19 437,28	0,10	19 437,28	0,10	19 437,28
Спортивная подготовка по неолимпийским видам спорта Шахматы Этап начальной подготовки (показатель объема – Число лиц, прошедших спортивную подготовку на этапах спортивной подготовки)	21 285,06	0,10	2 128,51	0,10	2 128,51	0,10	2 128,51
Спортивная подготовка по спорту лиц с поражением ОДА. Легкая атлетика. Этап высшего спортивного мастерства (показатель объема – Число лиц, прошедших спортивную подготовку на этапах спортивной подготовки)	451 354,18	0,40	180 541,67	0,40	180 541,67	0,40	180 541,67
Спортивная подготовка по спорту лиц с поражением ОДА, Легкая атлетика, Этап совершенствования спортивного мастерства (показатель объема – Число лиц, прошедших спортивную подготовку на этапах спортивной подготовки)	421 429,39	0,40	168 571,76	0,40	168 571,76	0,40	168 571,76

Спортивная подготовка по спорту лиц с поражением ОДА. Легкая атлетика, Тренировочный этап (этап спортивной специализации) (показатель объема – Число лиц, прошедших спортивную подготовку на этапах спортивной подготовки)	199 305,62	0,40	79 722,25	0,40	79 722,25	0,40	79 722,25
Спортивная подготовка по спорту лиц с поражением ОДА, Легкая атлетика, Этап начальной подготовки (показатель объема – Число лиц, прошедших спортивную подготовку на этапах спортивной подготовки)	25 729,40	0,40	10 291,76	0,40	10 291,76	0,40	10 291,76
Спортивная подготовка по спорту лиц с поражением ОДА, Бочча, Этап высшего спортивного мастерства (показатель объема – Число лиц, прошедших спортивную подготовку на этапах спортивной подготовки)	349 852,12	0,40	139 940,85	0,40	139 940,85	0,40	139 940,85
Спортивная подготовка по спорту лиц с поражением ОДА, Бочча, Этап совершенствования спортивного мастерства (показатель объема – Число лиц, прошедших спортивную подготовку на этапах спортивной подготовки)	364 055,44	0,40	145 622,18	0,40	145 622,18	0,40	145 622,18
Спортивная подготовка по спорту лиц с поражением ОДА, Бочча. Тренировочный этап (этап спортивной специализации) (показатель объема – Число лиц, прошедших спортивную подготовку на этапах спортивной подготовки)	201 431,05	0,40	80 572,42	0,40	80 572,42	0,40	80 572,42
Спортивная подготовка по спорту лиц с поражением ОДА, Бочча. Этап начальной подготовки (показатель объема – Число лиц, прошедших спортивную подготовку на этапах спортивной подготовки)	22 470,37	0,40	8 988,15	0,40	8 988,15	0,40	8 988,15
Спортивная подготовка по спорту лиц с поражением ОДА. Гребля на байдарке и каноэ. Этап высшего спортивного мастерства (показатель объема – Число лиц, прошедших спортивную подготовку на этапах спортивной подготовки)	673 122,52	0,40	269 249,01	0,40	269 249,01	0,40	269 249,01
Спортивная подготовка по спорту лиц с поражением ОДА. Гребля на байдарке и	541 985,12	0,40	216 794,05	0,40	216 794,05	0,40	216 794,05

каноез. Этап совершенствования спортивного мастерства (показатель объема – Число лиц, прошедших спортивную подготовку на этапах спортивной подготовки)							
Спортивная подготовка по спорту лиц с поражением ОДА, Гребля на байдарке и каноез, Тренировочный этап (этап спортивной специализации) (показатель объема – Число лиц, прошедших спортивную подготовку на этапах спортивной подготовки)	276 252,50	0,40	110 501,00	0,40	110 501,00	0,40	110 501,00
Спортивная подготовка по спорту лиц с поражением ОДА, Гребля на байдарке и каноез. Этап начальной подготовки (показатель объема – Число лиц, прошедших спортивную подготовку на этапах спортивной подготовки)	54 196,94	0,40	21 678,78	0,40	21 678,78	0,40	21 678,78
Спортивная подготовка по спорту лиц с поражением ОДА, Стрельба из лука, Этап высшего спортивного мастерства (показатель объема – Число лиц, прошедших спортивную подготовку на этапах спортивной подготовки)	354 175,39	0,40	141 670,16	0,40	141 670,16	0,40	141 670,16
Спортивная подготовка по спорту лиц с поражением ОДА, Стрельба из лука. Этап совершенствования спортивного мастерства (показатель объема – Число лиц, прошедших спортивную подготовку на этапах спортивной подготовки)	386 518,97	0,40	154 607,59	0,40	154 607,59	0,40	154 607,59
Спортивная подготовка по спорту лиц с поражением ОДА, Стрельба из лука, Тренировочный этап (этап спортивной специализации) (показатель объема – Число лиц, прошедших спортивную подготовку на этапах спортивной подготовки)	201 780,39	0,40	80 712,16	0,40	80 712,16	0,40	80 712,16
Спортивная подготовка по спорту лиц с поражением ОДА, Стрельба из лука. Этап начальной подготовки (показатель объема – Число лиц, прошедших спортивную подготовку на этапах спортивной подготовки)	21 312,06	0,40	8 524,82	0,40	8 524,82	0,40	8 524,82
Спортивная подготовка по спорту лиц с поражением ОДА, Тхэквондо, Этап	454 974,45	0,40	181 989,78	0,40	181 989,78	0,40	181 989,78

высшего спортивного мастерства (показатель объема – Число лиц, прошедших спортивную подготовку на этапах спортивной подготовки)							
Спортивная подготовка по спорту лиц с поражением ОДА, Тхэквондо , Этап совершенствования спортивного мастерства (показатель объема – Число лиц, прошедших спортивную подготовку на этапах спортивной подготовки)	431 952,14	0,40	172 780,86	0,40	172 780,86	0,40	172 780,86
Спортивная подготовка по спорту лиц с поражением ОДА, Тхэквондо . Тренировочный этап (этап спортивной специализации) (показатель объема – Число лиц, прошедших спортивную подготовку на этапах спортивной подготовки)	216 818,08	0,40	86 727,23	0,40	86 727,23	0,40	86 727,23
Спортивная подготовка по спорту лиц с поражением ОДА. Тхэквондо , Этап начальной подготовки (показатель объема – Число лиц, прошедших спортивную подготовку на этапах спортивной подготовки)	30 199,06	0,40	12 079,62	0,40	12 079,62	0,40	12 079,62
Спортивная подготовка по спорту лиц с поражением ОДА. Плавание , Этап высшего спортивного мастерства (показатель объема – Число лиц, прошедших спортивную подготовку на этапах спортивной подготовки)	329 298,51	0,40	131 719,40	0,40	131 719,40	0,40	131 719,40
Спортивная подготовка по спорту лиц с поражением ОДА. Плавание , Этап совершенствования спортивного мастерства (показатель объема – Число лиц, прошедших спортивную подготовку на этапах спортивной подготовки)	356 949,77	0,40	142 779,91	0,40	142 779,91	0,40	142 779,91
Спортивная подготовка по спорту лиц с поражением ОДА. Плавание , Тренировочный этап (этап спортивной специализации) (показатель объема – Число лиц, прошедших спортивную подготовку на этапах спортивной подготовки)	190 223,27	0,40	76 089,31	0,40	76 089,31	0,40	76 089,31
Спортивная подготовка по спорту лиц с поражением ОДА. Плавание . Этап начальной подготовки (показатель объема –	22 776,30	0,40	9 110,52	0,40	9 110,52	0,40	9 110,52

Число лиц, прошедших спортивную подготовку на этапах спортивной подготовки)							
Спортивная подготовка по спорту лиц с поражением ОДА, Пулевая стрельба, Этап высшего спортивного мастерства (показатель объема – Число лиц, прошедших спортивную подготовку на этапах спортивной подготовки)	400 697,19	0,40	160 278,88	0,40	160 278,88	0,40	160 278,88
Спортивная подготовка по спорту лиц с поражением ОДА, Пулевая стрельба, Этап совершенствования спортивного мастерства (показатель объема – Число лиц, прошедших спортивную подготовку на этапах спортивной подготовки)	409 776,90	0,40	163 910,76	0,40	163 910,76	0,40	163 910,76
Спортивная подготовка по спорту лиц с поражением ОДА, Пулевая стрельба, Тренировочный этап (этап спортивной специализации) (показатель объема – Число лиц, прошедших спортивную подготовку на этапах спортивной подготовки)	214 439,92	0,40	85 775,97	0,40	85 775,97	0,40	85 775,97
Спортивная подготовка по спорту лиц с поражением ОДА, Пулевая стрельба, Этап начальной подготовки (показатель объема – Число лиц, прошедших спортивную подготовку на этапах спортивной подготовки)	28 903,55	0,40	11 561,42	0,40	11 561,42	0,40	11 561,42
Спортивная подготовка по спорту глухих. Легкая атлетика. Этап высшего спортивного мастерства (показатель объема – Число лиц, прошедших спортивную подготовку на этапах спортивной подготовки)	443 059,31	0,40	177 223,72	0,40	177 223,72	0,40	177 223,72
Спортивная подготовка по спорту глухих. Легкая атлетика, Этап совершенствования спортивного мастерства (показатель объема – Число лиц, прошедших спортивную подготовку на этапах спортивной подготовки)	415 892,21	0,40	166 356,88	0,40	166 356,88	0,40	166 356,88
Спортивная подготовка по спорту глухих, Легкая атлетика, Тренировочный этап (этап спортивной специализации) (показатель объема – Число лиц, прошедших спортивную подготовку на этапах спортивной подготовки)	198 568,72	0,40	79 427,49	0,40	79 427,49	0,40	79 427,49

спортивной подготовки)							
Спортивная подготовка по спорту глухих. Легкая атлетика, Этап начальной подготовки (показатель объема – Число лиц, прошедших спортивную подготовку на этапах спортивной подготовки)	25 279,86	0,40	10 111,94	0,40	10 111,94	0,40	10 111,94
Спортивная подготовка по спорту глухих. Тхэквондо, Этап высшего спортивного мастерства (показатель объема – Число лиц, прошедших спортивную подготовку на этапах спортивной подготовки)	422 074,00	0,40	168 829,60	0,40	168 829,60	0,40	168 829,60
Спортивная подготовка по спорту глухих. Тхэквондо, Этап совершенствования спортивного мастерства (показатель объема – Число лиц, прошедших спортивную подготовку на этапах спортивной подготовки)	408 155,23	0,40	163 262,09	0,40	163 262,09	0,40	163 262,09
Спортивная подготовка по спорту глухих. Тхэквондо, Тренировочный этап (этап спортивной специализации) (показатель объема – Число лиц, прошедших спортивную подготовку на этапах спортивной подготовки)	211 420,90	0,40	84 568,36	0,40	84 568,36	0,40	84 568,36
Спортивная подготовка по спорту глухих. Тхэквондо, Этап начальной подготовки (показатель объема – Число лиц, прошедших спортивную подготовку на этапах спортивной подготовки)	29 479,38	0,40	11 791,75	0,40	11 791,75	0,40	11 791,75
Спортивная подготовка по спорту лиц с интеллектуальным нарушением. Баскетбол. Этап высшего спортивного мастерства (показатель объема – Число лиц, прошедших спортивную подготовку на этапах спортивной подготовки)	413 083,15	0,40	165 233,26	0,40	165 233,26	0,40	165 233,26
Спортивная подготовка по спорту лиц с интеллектуальным нарушением, Баскетбол, Этап совершенствования спортивного мастерства (показатель объема – Число лиц, прошедших спортивную подготовку на этапах спортивной подготовки)	370 139,27	0,40	148 055,71	0,40	148 055,71	0,40	148 055,71
Спортивная подготовка по спорту лиц с интеллектуальным нарушением. Баскетбол. Тренировочный этап (этап спортивной	198 208,44	0,40	79 283,38	0,40	79 283,38	0,40	79 283,38

специализации)(показатель объема – Число лиц, прошедших спортивную подготовку на этапах спортивной подготовки)							
Спортивная подготовка по спорту лиц с интеллектуальным нарушением, Баскетбол. Этап начальной подготовки (показатель объема – Число лиц, прошедших спортивную подготовку на этапах спортивной подготовки)	21 000,91	0,40	8 400,36	0,40	8 400,36	0,40	8 400,36
Спортивная подготовка по спорту лиц с интеллектуальным нарушением, Бадминтон. Этап высшего спортивного мастерства (показатель объема – Число лиц, прошедших спортивную подготовку на этапах спортивной подготовки)	318 641,66	0,40	127 456,66	0,40	127 456,66	0,40	127 456,66
Спортивная подготовка по спорту лиц с интеллектуальным нарушением, Бадминтон. Этап совершенствования спортивного мастерства (показатель объема – Число лиц, прошедших спортивную подготовку на этапах спортивной подготовки)	373 933,85	0,40	149 573,54	0,40	149 573,54	0,40	149 573,54
Спортивная подготовка по спорту лиц с интеллектуальным нарушением, Бадминтон. Тренировочный этап (этап спортивной специализации)(показатель объема – Число лиц, прошедших спортивную подготовку на этапах спортивной подготовки)	192 908,60	0,40	77 163,44	0,40	77 163,44	0,40	77 163,44
Спортивная подготовка по спорту лиц с интеллектуальным нарушением, Бадминтон. Этап начальной подготовки (показатель объема – Число лиц, прошедших спортивную подготовку на этапах спортивной подготовки)	21 686,13	0,40	8 674,45	0,40	8 674,45	0,40	8 674,45
Спортивная подготовка по спорту лиц с интеллектуальным нарушением Дзюдо. Этап высшего спортивного мастерства (показатель объема – Число лиц, прошедших спортивную подготовку на этапах спортивной подготовки)	367 530,43	0,40	147 012,17	0,40	147 012,17	0,40	147 012,17
Спортивная подготовка по спорту лиц с интеллектуальным нарушением. Дзюдо. Этап совершенствования спортивного мастерства (показатель объема – Число лиц,	415 993,57	0,40	166 397,43	0,40	166 397,43	0,40	166 397,43

прошедших спортивную подготовку на этапах спортивной подготовки)							
Спортивная подготовка по спорту лиц с интеллектуальным нарушением, Дзюдо, Тренировочный этап (этап спортивной специализации)(показатель объема – Число лиц, прошедших спортивную подготовку на этапах спортивной подготовки)	194 727,79	0,40	77 891,12	0,40	77 891,12	0,40	77 891,12
Спортивная подготовка по спорту лиц с интеллектуальным нарушением, Дзюдо. Этап начальной подготовки (показатель объема – Число лиц, прошедших спортивную подготовку на этапах спортивной подготовки)	23 618,58	0,40	9 447,43	0,40	9 447,43	0,40	9 447,43
Спортивная подготовка по спорту лиц с интеллектуальным нарушением, Легкая атлетика, Этап высшего спортивного мастерства (показатель объема – Число лиц, прошедших спортивную подготовку на этапах спортивной подготовки)	451 354,28	0,40	180 541,71	0,40	180 541,71	0,40	180 541,71
Спортивная подготовка по спорту лиц с интеллектуальным нарушением, Легкая атлетика. Этап совершенствования спортивного мастерства (показатель объема – Число лиц, прошедших спортивную подготовку на этапах спортивной подготовки)	451 881,50	0,40	180 752,60	0,40	180 752,60	0,40	180 752,60
Спортивная подготовка по спорту лиц с интеллектуальным нарушением, Легкая атлетика. Тренировочный этап (показатель объема – Число лиц, прошедших спортивную подготовку на этапах спортивной подготовки)	201 368,45	0,40	80 547,38	0,40	80 547,38	0,40	80 547,38
Спортивная подготовка по спорту лиц с интеллектуальным нарушением, Легкая атлетика, Этап начальной подготовки (показатель объема – Число лиц, прошедших спортивную подготовку на этапах спортивной подготовки)	26 178,93	0,40	10 471,57	0,40	10 471,57	0,40	10 471,57
Спортивная подготовка по спорту лиц с интеллектуальным нарушением, Лыжные гонки. Этап высшего спортивного мастерства (показатель объема – Число лиц,	462 090,22	0,40	184 836,09	0,40	184 836,09	0,40	184 836,09

прошедших спортивную подготовку на этапах спортивной подготовки)							
Спортивная подготовка по спорту лиц с интеллектуальным нарушением, Лыжные гонки. Этап совершенствования спортивного мастерства (показатель объема – Число лиц, прошедших спортивную подготовку на этапах спортивной подготовки)	468 998,68	0,40	187 599,47	0,40	187 599,47	0,40	187 599,47
Спортивная подготовка по спорту лиц с интеллектуальным нарушением, Лыжные гонки. Тренировочный этап (этап спортивной специализации)(показатель объема – Число лиц, прошедших спортивную подготовку на этапах спортивной подготовки)	225 680,90	0,40	90 272,36	0,40	90 272,36	0,40	90 272,36
Спортивная подготовка по спорту лиц с интеллектуальным нарушением, Лыжные гонки. Этап начальной подготовки (показатель объема – Число лиц, прошедших спортивную подготовку на этапах спортивной подготовки)	24 760,68	0,40	9 904,27	0,40	9 904,27	0,40	9 904,27
Спортивная подготовка по спорту лиц с интеллектуальным нарушением. Настольный теннис. Этап высшего спортивного мастерства (показатель объема – Число лиц, прошедших спортивную подготовку на этапах спортивной подготовки)	313 967,55	0,40	125 587,02	0,40	125 587,02	0,40	125 587,02
Спортивная подготовка по спорту лиц с интеллектуальным нарушением. Настольный теннис. Этап совершенствования спортивного мастерства (показатель объема – Число лиц, прошедших спортивную подготовку на этапах спортивной подготовки)	368 429,59	0,40	147 371,84	0,40	147 371,84	0,40	147 371,84
Спортивная подготовка по спорту лиц с интеллектуальным нарушением. Настольный теннис. Тренировочный этап (этап спортивной специализации)(показатель объема – Число лиц, прошедших спортивную подготовку на этапах спортивной подготовки)	191 859,94	0,40	76 743,98	0,40	76 743,98	0,40	76 743,98

Спортивная подготовка по спорту лиц с интеллектуальным нарушением, Настольный теннис, Этап начальной подготовки (показатель объема – Число лиц, прошедших спортивную подготовку на этапах спортивной подготовки)	21 144,77	0,40	8 457,91	0,40	8 457,91	0,40	8 457,91
Спортивная подготовка по спорту лиц с интеллектуальным нарушением, Плавание, Этап высшего спортивного мастерства (показатель объема – Число лиц, прошедших спортивную подготовку на этапах спортивной подготовки)	316 841,05	0,40	126 736,42	0,40	126 736,42	0,40	126 736,42
Спортивная подготовка по спорту лиц с интеллектуальным нарушением, Плавание, Этап совершенствования спортивного мастерства (показатель объема – Число лиц, прошедших спортивную подготовку на этапах спортивной подготовки)	372 175,01	0,40	148 870,00	0,40	148 870,00	0,40	148 870,00
Спортивная подготовка по спорту лиц с интеллектуальным нарушением, Плавание, Тренировочный этап (этап спортивной специализации) (показатель объема – Число лиц, прошедших спортивную подготовку на этапах спортивной подготовки)	188 308,32	0,40	75 323,33	0,40	75 323,33	0,40	75 323,33
Спортивная подготовка по спорту лиц с интеллектуальным нарушением, Плавание, Этап начальной подготовки (показатель объема – Число лиц, прошедших спортивную подготовку на этапах спортивной подготовки)	22 495,34	0,40	8 998,14	0,40	8 998,14	0,40	8 998,14

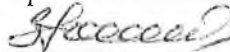
Приложение № 2

к приказу от « 02 » 02 2018 № 0081-17

Утверждаю

Начальник Главного управления

спорта Смоленской области

 Э.М. Заенчковский

Нормативные затраты на единицу государственной работы на 2018 год

№ п/п	Наименование государственной работы	Учреждение	Норматив на выполнение государственной работы на 2018 год. (руб., коп.)	Условия (форма оказания работы) V ₁	Нормативные затраты на выполнение государственной работы, всего на 2018 год (руб., коп.)
1	2	3	4	5	6
1.	Организация и проведение спортивно-оздоровительной работы по развитию физической культуры и спорта среди различных групп населения	СОГБУ «Центр адаптивной физической культуры и спорта»	16 160,93	203 чел.	3 280 668,79
2.	Организация и проведение спортивно-оздоровительной работы по развитию физической культуры и спорта среди различных групп населения	СОГБУ «Спортивная школа по хоккею с шайбой»	4 291,29	191 чел.	819 636,39

3.	Организация и проведение официальных спортивных мероприятий	СОГБУ «СШОР им. Ф.Т. Михеенко»	63 141,38	7 шт.	441 989,66
3.	Организация и проведение спортивно-оздоровительной работы по развитию физической культуры и спорта среди различных групп населения	СОГБУ «СШОР «Юность России»	11 423,89	305 чел.	3 484 286,45
4.	Организация и проведение официальных спортивных мероприятий		22 422,82	30 шт.	672 684,60
5.	Тестирования выполнения нормативов испытаний (тестов) Всероссийского физкультурно-спортивного комплекса «Готов к труду и обороне» (ГТО)		15 289,82	81 шт.	1 238 475,42
6.	Организация мероприятий по подготовке спортивных сборных команд	СОГБУ «Центр спортивной подготовки спортивных сборных команд Смоленской области	57 062,50	38 шт.	2 168 375,00
	Обеспечение участия спортивных сборных команд в официальных спортивных мероприятиях		57 062,50	100 шт.	5 706 250,00

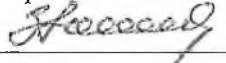
	Организация и проведение официальных спортивных мероприятий		57 062,50	48 шт.	2 739 000,00
7.	Обеспечение доступа к объектам спорта	СОГАУ «Ледовый дворец»	2 136,36	2 993 час.	6 394 125,48
8.	Обеспечение доступа к объектам спорта	СОГАУ «Дворец спорта «Юбилейный»	2 912,54	8 116 час.	23 638 174,64
9.	Организация и проведение официальных спортивных мероприятий		51 109,49	16 шт.	817 751,84
10.	Организация и проведение физкультурных и спортивных мероприятий в рамках Всероссийского физкультурно-спортивного комплекса «Готов к труду и обороне» (ГТО) (за исключением тестирования выполнения нормативов испытаний комплекса ГТО)		558 722,94	2 шт.	1 117 445,88

Приложение № 3

к приказу от «02» 02 2018 № 0081-17

Утверждаю

Начальник Главного управления
спорта Смоленской области

 Э.М. Заенчковский

Нормативные затраты на единицу государственной работы на плановый период 2019 и 2020 годы

№ п/п	Наименование государственной работы	Учреждение	Норматив на выполнение государствен ной работы на 2019 год. (руб., коп.)	Условия (форма оказания работы) V ₁	Нормативные затраты на выполнение государственной работы, всего на 2019 год (руб., коп.)	Норматив на выполнение государствен ной работы на 2020 год. (руб., коп.)	Условия (форма оказания работы) V ₁	Нормативные затраты на выполнение государствен ной работы, всего на 2020 год (руб., коп.)
1	2	3	4	5	6			
1.	Организация и проведение спортивно- оздоровительной работы по развитию физической культуры и спорта среди различных групп населения	СОГБУ «Центр адаптивной физической культуры и спорта»	16 375,50	203 чел.	3 324 226,50	17 232,95	203 чел.	3 498 288,85
2.	Организация и проведение спортивно- оздоровительной работы	СОГБУ «Спортивная школа по хоккею с	4 434,48	191 чел.	846 985,68	5 006,25	191 чел.	956 193,75

	по развитию физической культуры и спорта среди различных групп населения	шайбой»						
3.	Организация и проведение официальных спортивных мероприятий	СОГБУ «СШОР им. Ф.Т. Михеенко»	62 449,95	8 шт.	499 599,60	58 193,64	14 шт.	814 710,96
3.	Организация и проведение спортивно-оздоровительной работы по развитию физической культуры и спорта среди различных групп населения	СОГБУ «СШОР «Юность России»	12 152,48	305 чел.	3 706 506,40	11 423,89	305 чел.	3 484 286,45
4.	Организация и проведение официальных спортивных мероприятий		22 422,82	30 шт.	672 684,60	22 422,82	30 шт.	672 684,60
5.	Тестирования выполнения нормативов испытаний (тестов) Всероссийского физкультурно-спортивного комплекса «Готов к труду и обороне» (ГТО)		15 289,82	81 шт.	1 238 666,42	15 289,82	81 шт.	1 238 475,42

	спортивных мероприятий							
10.	Организация и проведение физкультурных и спортивных мероприятий в рамках Всероссийского физкультурно-спортивного комплекса «Готов к труду и обороне» (ГТО) (за исключением тестирования выполнения нормативов испытаний комплекса ГТО)		562 223,76	2 шт.	1 124 447,52	575 047,04	2 шт.	1 150 094,08