



ГЛАВНОЕ УПРАВЛЕНИЕ СПОРТА СМОЛЕНСКОЙ ОБЛАСТИ

П Р И К А З

" 18 " декабря 2020

№ 0431-П

Об утверждении нормативных затрат на единицу государственной услуги, работы, применяемых при расчете объема субсидии на финансовое обеспечение выполнения государственного задания областными государственными бюджетными и автономными учреждениями, функции и полномочия учредителя которых осуществляет Главное управление спорта Смоленской области, на 2021 год и на плановый период 2022 и 2023 годов

В соответствии приказами Главного управления спорта Смоленской области от 02.02.2018 № 0078-П «Об утверждении Порядка определения нормативных затрат на оказание государственных услуг (работ), применяемых при расчете объема субсидии на финансовое обеспечение выполнения государственного задания на оказание государственных услуг (работ) областными государственными бюджетными и автономными учреждениями, функции и полномочия учредителя которых осуществляет Главное управление спорта Смоленской области» (в ред. приказов от 09.12.2019 № 0573-П, от 12.11.2020 № 0368-П), от 02.02.2018 № 0079-П «Об утверждении базовых нормативов затрат на оказание государственных услуг в сфере физической культуры, применяемых при расчете объема субсидии на финансовое обеспечение выполнения государственного задания на оказание государственных услуг областными государственными бюджетными учреждениями, функции и полномочия учредителя которых осуществляет Главное управление спорта Смоленской области» (в ред. приказов от 13.11.2018 № 0591-П, от 30.04.2019 № 0205-П, от 10.12.2019 № 0575-П, от «___»_____2020 № _____), от «___»_____2020 № _____ «Об утверждении отраслевого корректирующего коэффициента к базовым нормативам затрат на оказание государственных услуг»

П Р И К А З Ы В А Ю:

1. Утвердить нормативные затраты на единицу государственной услуги по этапам спортивной подготовки на 2021 год и плановый период 2022 и 2023 годов (Приложение 1).
2. Утвердить нормативные затраты на единицу государственной работы на 2021 год (Приложение 2).
3. Утвердить нормативные затраты на единицу государственной работы на плановый период 2022 и 2023 годов (Приложение 3).
4. Отменить действие приказа от 30.12.2019 № 0614-П с 1 января 2021 года.
5. Настоящий приказ вступает в силу с 01 января 2021 года.
6. Контроль за исполнением настоящего приказа оставляю за собой.

Начальник
Главного управления



Э.М. Заенчковский


Приложение № 1

к приказу от «18» 12 2020 № 0431-17

УТВЕРЖДАЮ

Начальник Главного управления спорта

Смоленской области



Э.М. Заенчковский

Нормативные затраты на единицу государственной услуги по этапам спортивной подготовки на 2021 год и плановый период 2022 и 2023 годов

I. СОГБУ «СШОР «Юность России», СОГБУ «СШ по хоккею с шайбой», СОГБУ «Центр адаптивной физической культуры и спорта»

Наименование государственной услуги	Базовый норматив затрат, руб.,коп.	Отраслевой корректирующий коэффициент на 2021 год	Стоимость единицы государственной услуги на 2021 год руб.,коп.	Отраслевой корректирующий коэффициент на 2022 год	Стоимость единицы государственной услуги на 2022 год руб.,коп.	Отраслевой корректирующий коэффициент на 2023 год	Стоимость единицы государственной услуги на 2023 год руб.,коп.
1	2	3	4 = 2 x 3	5	6 = 2 x 5	7	8 = 2 x 7
Спортивная подготовка по олимпийским видам спорта Баскетбол Этап высшего спортивного мастерства (показатель объема – Число лиц, прошедших спортивную подготовку на этапах спортивной подготовки)	491 970,00	0,12	59 036,40	0,08	39 357,60	0,08	39 357,60
Спортивная подготовка по олимпийским видам спорта Баскетбол Этап совершенствования спортивного мастерства (показатель объема – Число лиц, прошедших спортивную подготовку на этапах спортивной подготовки)	341 770,00	0,12	41 012,40	0,08	27 341,60	0,08	27 341,60
Спортивная подготовка по олимпийским видам спорта Баскетбол Тренировочный этап (показатель объема – Число лиц, прошедших спортивную подготовку на этапах спортивной подготовки)	193 576,00	0,12	23 229,12	0,08	15 486,08	0,08	15 486,08
Спортивная подготовка по олимпийским	20 086,00	0,12	2 410,32	0,08	1 606,88	0,08	1 606,88

видам спорта Баскетбол Этап начальной подготовки (показатель объема – Число лиц, прошедших спортивную подготовку на этапах спортивной подготовки)							
Спортивная подготовка по олимпийским видам спорта Биатлон Этап высшего спортивного мастерства (показатель объема – Число лиц, прошедших спортивную подготовку на этапах спортивной подготовки)	655 774,00	0,35	229 520,90	0,35	229 520,90	0,35	229 520,90
Спортивная подготовка по олимпийским видам спорта Биатлон Этап совершенствования спортивного мастерства (показатель объема – Число лиц, прошедших спортивную подготовку на этапах спортивной подготовки)	532 179,00	0,35	186 262,65	0,35	186 262,65	0,35	186 262,65
Спортивная подготовка по олимпийским видам спорта Биатлон Тренировочный этап (показатель объема – Число лиц, прошедших спортивную подготовку на этапах спортивной подготовки)	239 190,00	0,35	83 716,50	0,35	83 716,50	0,35	83 716,50
Спортивная подготовка по олимпийским видам спорта Биатлон Этап начальной подготовки (показатель объема – Число лиц, прошедших спортивную подготовку на этапах спортивной подготовки)	34 094,00	0,35	11 932,90	0,35	11 932,90	0,35	11 932,90
Спортивная подготовка по олимпийским видам спорта Велоспорт-шоссе Этап высшего спортивного мастерства (показатель объема – Число лиц, прошедших спортивную подготовку на этапах спортивной подготовки)	638 228,00	0,12	76 587,36	0,08	51 058,24	0,08	51 058,24
Спортивная подготовка по олимпийским видам спорта Велоспорт-шоссе Этап совершенствования спортивного мастерства (показатель объема – Число лиц, прошедших спортивную подготовку на этапах спортивной подготовки)	552 805,00	0,12	66 336,60	0,08	44 224,40	0,08	44 224,40
Спортивная подготовка по олимпийским видам спорта Велоспорт-шоссе Тренировочный этап (показатель объема – Число лиц, прошедших спортивную подготовку на этапах спортивной подготовки)	212 244,00	0,12	25 469,28	0,08	16 979,52	0,08	16 979,52

подготовки)							
Спортивная подготовка по олимпийским видам спорта Велоспорт-шоссе Этап начальной подготовки (показатель объема – Число лиц, прошедших спортивную подготовку на этапах спортивной подготовки)	35 526,00	0,12	4 263,12	0,08	2 842,08	0,08	2 842,08
Спортивная подготовка по олимпийским видам спорта Волейбол Этап высшего спортивного мастерства (показатель объема – Число лиц, прошедших спортивную подготовку на этапах спортивной подготовки)	276 370,00	0,12	33 164,40	0,08	22 109,60	0,08	22 109,60
Спортивная подготовка по олимпийским видам спорта Волейбол Этап совершенствования спортивного мастерства (показатель объема – Число лиц, прошедших спортивную подготовку на этапах спортивной подготовки)	339 594,00	0,12	40 751,28	0,08	27 167,52	0,08	27 167,52
Спортивная подготовка по олимпийским видам спорта Волейбол Тренировочный этап (показатель объема – Число лиц, прошедших спортивную подготовку на этапах спортивной подготовки)	186 831,00	0,12	22 419,72	0,08	14 946,48	0,08	14 946,48
Спортивная подготовка по олимпийским видам спорта Волейбол Этап начальной подготовки (показатель объема – Число лиц, прошедших спортивную подготовку на этапах спортивной подготовки)	20 578,00	0,12	2 469,36	0,08	1 646,24	0,08	1 646,24
Спортивная подготовка по олимпийским видам спорта Гандбол Этап высшего спортивного мастерства (показатель объема – Число лиц, прошедших спортивную подготовку на этапах спортивной подготовки)	345 343,00	0,12	41 441,16	0,08	27 627,44	0,08	27 627,44
Спортивная подготовка по олимпийским видам спорта Гандбол Этап совершенствования спортивного мастерства (показатель объема – Число лиц, прошедших спортивную подготовку на этапах спортивной подготовки)	353 091,00	0,12	42 370,92	0,08	28 247,28	0,08	28 247,28
Спортивная подготовка по олимпийским видам спорта Гандбол Тренировочный этап	191 124,00	0,12	22 934,88	0,08	15 289,92	0,08	15 289,92

(показатель объема – Число лиц, прошедших спортивную подготовку на этапах спортивной подготовки)							
Спортивная подготовка по олимпийским видам спорта Гандбол Этап начальной подготовки (показатель объема – Число лиц, прошедших спортивную подготовку на этапах спортивной подготовки)	21 985,00	0,12	2 638,20	0,08	1 758,80	0,08	1 758,80
Спортивная подготовка по олимпийским видам спорта Конькобежный спорт Этап высшего спортивного мастерства (показатель объема – Число лиц, прошедших спортивную подготовку на этапах спортивной подготовки)	471 967,00	0,35	165 188,45	0,35	165 188,45	0,35	165 188,45
Спортивная подготовка по олимпийским видам спорта Конькобежный спорт Этап совершенствования спортивного мастерства (показатель объема – Число лиц, прошедших спортивную подготовку на этапах спортивной подготовки)	432 454,00	0,35	151 358,90	0,35	151 358,90	0,35	151 358,90
Спортивная подготовка по олимпийским видам спорта Конькобежный спорт Тренировочный этап (показатель объема – Число лиц, прошедших спортивную подготовку на этапах спортивной подготовки)	218 000,00	0,35	76 300,00	0,35	76 300,00	0,35	76 300,00
Спортивная подготовка по олимпийским видам спорта Конькобежный спорт Этап начальной подготовки (показатель объема – Число лиц, прошедших спортивную подготовку на этапах спортивной подготовки)	32 204,00	0,35	11 271,40	0,35	11 271,40	0,35	11 271,40
Спортивная подготовка по олимпийским видам спорта Легкая атлетика Этап высшего спортивного мастерства (показатель объема – Число лиц, прошедших спортивную подготовку на этапах спортивной подготовки)	333 991,00	0,35	116 896,85	0,35	116 896,85	0,35	116 896,85
Спортивная подготовка по олимпийским видам спорта Легкая атлетика Этап совершенствования спортивного мастерства (показатель объема – Число лиц, прошедших спортивную подготовку на этапах спортивной подготовки)	341 309,00	0,35	119 458,15	0,35	119 458,15	0,35	119 458,15

спортивной подготовки)							
Спортивная подготовка по олимпийским видам спорта Легкая атлетика Тренировочный этап (показатель объема – Число лиц, прошедших спортивную подготовку на этапах спортивной подготовки)	185 167,00	0,35	64 808,45	0,35	64 808,45	0,35	64 808,45
Спортивная подготовка по олимпийским видам спорта Легкая атлетика Этап начальной подготовки (показатель объема – Число лиц, прошедших спортивную подготовку на этапах спортивной подготовки)	21 190,00	0,35	7 416,50	0,35	7 416,50	0,35	7 416,50
Спортивная подготовка по олимпийским видам спорта Лыжные гонки Этап высшего спортивного мастерства (показатель объема – Число лиц, прошедших спортивную подготовку на этапах спортивной подготовки)	386 435,00	0,35	135 252,25	0,35	135 252,25	0,35	135 252,25
Спортивная подготовка по олимпийским видам спорта Лыжные гонки Этап совершенствования спортивного мастерства (показатель объема – Число лиц, прошедших спортивную подготовку на этапах спортивной подготовки)	387 786,00	0,35	135 725,10	0,35	135 725,10	0,35	135 725,10
Спортивная подготовка по олимпийским видам спорта Лыжные гонки Тренировочный этап (показатель объема – Число лиц, прошедших спортивную подготовку на этапах спортивной подготовки)	204 950,00	0,35	71 732,50	0,35	71 732,50	0,35	71 732,50
Спортивная подготовка по олимпийским видам спорта Лыжные гонки Этап начальной подготовки (показатель объема – Число лиц, прошедших спортивную подготовку на этапах спортивной подготовки)	22 425,00	0,35	7 848,75	0,35	7 848,75	0,35	7 848,75
Спортивная подготовка по олимпийским видам спорта Плавание Этап высшего спортивного мастерства (показатель объема – Число лиц, прошедших спортивную подготовку на этапах спортивной подготовки)	326 456,00	0,15	48 968,40	0,08	26 116,48	0,08	26 116,48
Спортивная подготовка по олимпийским видам спорта Плавание Этап	347 205,00	0,15	52 080,75	0,08	27 776,40	0,08	27 776,40

совершенствования спортивного мастерства (показатель объема – Число лиц, прошедших спортивную подготовку на этапах спортивной подготовки)							
Спортивная подготовка по олимпийским видам спорта Плавание Тренировочный этап (показатель объема – Число лиц, прошедших спортивную подготовку на этапах спортивной подготовки)	186 352,00	0,15	27 952,80	0,08	14 908,16	0,08	14 908,16
Спортивная подготовка по олимпийским видам спорта Плавание Этап начальной подготовки (показатель объема – Число лиц, прошедших спортивную подготовку на этапах спортивной подготовки)	22 134,00	0,15	3 320,10	0,08	1 770,72	0,08	1 770,72
Спортивная подготовка по олимпийским видам спорта Современное пятиборье Этап высшего спортивного мастерства (показатель объема – Число лиц, прошедших спортивную подготовку на этапах спортивной подготовки)	785 749,00	0,12	94 289,88	0,08	62 859,92	0,08	62 859,92
Спортивная подготовка по олимпийским видам спорта Современное пятиборье Этап совершенствования спортивного мастерства (показатель объема – Число лиц, прошедших спортивную подготовку на этапах спортивной подготовки)	679 628,00	0,12	81 555,36	0,08	54 370,24	0,08	54 370,24
Спортивная подготовка по олимпийским видам спорта Современное пятиборье Тренировочный этап (показатель объема – Число лиц, прошедших спортивную подготовку на этапах спортивной подготовки)	297 917,00	0,12	35 750,04	0,08	23 833,36	0,08	23 833,36
Спортивная подготовка по олимпийским видам спорта Современное пятиборье Этап начальной подготовки (показатель объема – Число лиц, прошедших спортивную подготовку на этапах спортивной подготовки)	29 947,00	0,12	3 593,64	0,08	2 395,76	0,08	2 395,76
Спортивная подготовка по олимпийским видам спорта Спортивная борьба Этап высшего спортивного мастерства (показатель объема – Число лиц, прошедших спортивную подготовку на этапах спортивной подготовки)	322 160,00	0,12	38 659,20	0,08	25 772,80	0,08	25 772,80

спортивной подготовки)							
Спортивная подготовка по олимпийским видам спорта Спортивная борьба Этап совершенствования спортивного мастерства (показатель объема – Число лиц, прошедших спортивную подготовку на этапах спортивной подготовки)	349 240,00	0,12	41 908,80	0,08	27 939,20	0,08	27 939,20
Спортивная подготовка по олимпийским видам спорта Спортивная борьба Тренировочный этап (показатель объема – Число лиц, прошедших спортивную подготовку на этапах спортивной подготовки)	191 884,00	0,12	23 026,08	0,08	15 350,72	0,08	15 350,72
Спортивная подготовка по олимпийским видам спорта Спортивная борьба Этап начальной подготовки (показатель объема – Число лиц, прошедших спортивную подготовку на этапах спортивной подготовки)	20 990,00	0,12	2 518,80	0,08	1 679,20	0,08	1 679,20
Спортивная подготовка по олимпийским видам спорта Спортивная гимнастика Этап высшего спортивного мастерства (показатель объема – Число лиц, прошедших спортивную подготовку на этапах спортивной подготовки)	427 976,00	0,35	149 791,60	0,35	149 791,60	0,35	149 791,60
Спортивная подготовка по олимпийским видам спорта Спортивная гимнастика Этап совершенствования спортивного мастерства (показатель объема – Число лиц, прошедших спортивную подготовку на этапах спортивной подготовки)	442 515,00	0,35	154 880,25	0,35	154 880,25	0,35	154 880,25
Спортивная подготовка по олимпийским видам спорта Спортивная гимнастика Тренировочный этап (показатель объема – Число лиц, прошедших спортивную подготовку на этапах спортивной подготовки)	221 885,00	0,35	77 659,75	0,35	77 659,75	0,35	77 659,75
Спортивная подготовка по олимпийским видам спорта Спортивная гимнастика Этап начальной подготовки (показатель объема – Число лиц, прошедших спортивную подготовку на этапах спортивной подготовки)	28 104,00	0,35	9 836,40	0,35	9 836,40	0,35	9 836,40

Спортивная подготовка по олимпийским видам спорта Стрельба из лука Этап высшего спортивного мастерства (показатель объема – Число лиц, прошедших спортивную подготовку на этапах спортивной подготовки)	350 840,00	0,12	42 100,80	0,08	28 067,20	0,08	28 067,20
Спортивная подготовка по олимпийским видам спорта Стрельба из лука Этап совершенствования спортивного мастерства (показатель объема – Число лиц, прошедших спортивную подготовку на этапах спортивной подготовки)	365 000,00	0,12	43 800,00	0,08	29 200,00	0,08	29 200,00
Спортивная подготовка по олимпийским видам спорта Стрельба из лука Тренировочный этап (показатель объема – Число лиц, прошедших спортивную подготовку на этапах спортивной подготовки)	199 003,00	0,12	23 880,36	0,08	15 920,24	0,08	15 920,24
Спортивная подготовка по олимпийским видам спорта Стрельба из лука Этап начальной подготовки (показатель объема – Число лиц, прошедших спортивную подготовку на этапах спортивной подготовки)	20 759,00	0,12	2 491,08	0,08	1 660,72	0,08	1 660,72
Спортивная подготовка по неолимпийским видам спорта Танцевальный спорт Этап высшего спортивного мастерства (показатель объема – Число лиц, прошедших спортивную подготовку на этапах спортивной подготовки)	715 435,00	0,12	85 852,20	0,08	57 234,80	0,08	57 234,80
Спортивная подготовка по неолимпийским видам спорта Танцевальный спорт Этап совершенствования спортивного мастерства (показатель объема – Число лиц, прошедших спортивную подготовку на этапах спортивной подготовки)	554 243,00	0,12	66 509,16	0,08	44 339,44	0,08	44 339,44
Спортивная подготовка по неолимпийским видам спорта Танцевальный спорт Тренировочный этап (показатель объема – Число лиц, прошедших спортивную подготовку на этапах спортивной подготовки)	193 890,00	0,12	23 266,80	0,08	15 511,20	0,08	15 511,20
Спортивная подготовка по неолимпийским	28 550,00	0,12	3 426,00	0,08	2 284,00	0,08	2 284,00

видам спорта Танцевальный спорт Этап начальной подготовки (показатель объема – Число лиц, прошедших спортивную подготовку на этапах спортивной подготовки)							
Спортивная подготовка по олимпийским видам спорта Тхэквондо Этап высшего спортивного мастерства (показатель объема – Число лиц, прошедших спортивную подготовку на этапах спортивной подготовки)	426 941,00	0,12	51 232,92	0,08	34 155,28	0,08	34 155,28
Спортивная подготовка по олимпийским видам спорта Тхэквондо Этап совершенствования спортивного мастерства (показатель объема – Число лиц, прошедших спортивную подготовку на этапах спортивной подготовки)	402 658,00	0,12	48 318,96	0,08	32 212,64	0,08	32 212,64
Спортивная подготовка по олимпийским видам спорта Тхэквондо Тренировочный этап (показатель объема – Число лиц, прошедших спортивную подготовку на этапах спортивной подготовки)	209 781,00	0,12	25 173,72	0,08	16 782,48	0,08	16 782,48
Спортивная подготовка по олимпийским видам спорта Тхэквондо Этап начальной подготовки (показатель объема – Число лиц, прошедших спортивную подготовку на этапах спортивной подготовки)	27 840,00	0,12	3 340,80	0,08	2 227,20	0,08	2 227,20
Спортивная подготовка по олимпийским видам спорта Фигурное катание Этап высшего спортивного мастерства (показатель объема – Число лиц, прошедших спортивную подготовку на этапах спортивной подготовки)	424 990,00	0,23	97 747,70	0,18	76 498,20	0,18	76 498,20
Спортивная подготовка по олимпийским видам спорта Фигурное катание Этап совершенствования спортивного мастерства (показатель объема – Число лиц, прошедших спортивную подготовку на этапах спортивной подготовки)	485 682,00	0,23	111 706,86	0,18	87 422,76	0,18	87 422,76
Спортивная подготовка по олимпийским видам спорта Фигурное катание Тренировочный этап (показатель объема – Число лиц, прошедших спортивную подготовку на этапах спортивной подготовки)	199 883,00	0,23	45 973,09	0,18	35 978,94	0,18	35 978,94

подготовку на этапах спортивной подготовки)							
Спортивная подготовка по олимпийским видам спорта Фигурное катание Этап начальной подготовки (показатель объема – Число лиц, прошедших спортивную подготовку на этапах спортивной подготовки)	29 519,00	0,23	6 789,09	0,18	5 313,42	0,18	5 313,42
Спортивная подготовка по олимпийским видам спорта Футбол Этап высшего спортивного мастерства (показатель объема – Число лиц, прошедших спортивную подготовку на этапах спортивной подготовки)	259 478,00	0,35	90 817,30	0,35	90 817,30	0,35	90 817,30
Спортивная подготовка по олимпийским видам спорта Футбол Этап совершенствования спортивного мастерства (показатель объема – Число лиц, прошедших спортивную подготовку на этапах спортивной подготовки)	318 432,00	0,35	111 451,20	0,35	111 451,20	0,35	111 451,20
Спортивная подготовка по олимпийским видам спорта Футбол Тренировочный этап (показатель объема – Число лиц, прошедших спортивную подготовку на этапах спортивной подготовки)	342 006,00	0,35	119 702,10	0,35	119 702,10	0,35	119 702,10
Спортивная подготовка по олимпийским видам спорта Футбол Этап начальной подготовки (показатель объема – Число лиц, прошедших спортивную подготовку на этапах спортивной подготовки)	20 288,00	0,35	7 100,80	0,35	7 100,80	0,35	7 100,80
Спортивная подготовка по олимпийским видам спорта Хоккей Этап высшего спортивного мастерства (показатель объема – Число лиц, прошедших спортивную подготовку на этапах спортивной подготовки)	384 760,00	0,23	134 666,00	0,18	69 256,80	0,18	69 256,80
Спортивная подготовка по олимпийским видам спорта Хоккей Этап совершенствования спортивного мастерства (показатель объема – Число лиц, прошедших спортивную подготовку на этапах спортивной подготовки)	390 038,00	0,23	89 708,74	0,18	70 206,84	0,18	70 206,84
Спортивная подготовка по олимпийским	212 924,00	0,23	48 972,52	0,18	38 326,32	0,18	38 326,32

видам спорта Хоккей Тренировочный этап (показатель объема – Число лиц, прошедших спортивную подготовку на этапах спортивной подготовки)							
Спортивная подготовка по олимпийским видам спорта Хоккей Этап начальной подготовки (показатель объема – Число лиц, прошедших спортивную подготовку на этапах спортивной подготовки)	12 308,00	0,23	2 830,84	0,18	2 215,44	0,18	2 215,44
Спортивная подготовка по олимпийским видам спорта Художественная гимнастика Этап высшего спортивного мастерства (показатель объема – Число лиц, прошедших спортивную подготовку на этапах спортивной подготовки)	385 518,00	0,12	46 262,16	0,08	30 841,44	0,08	30 841,44
Спортивная подготовка по олимпийским видам спорта Художественная гимнастика Этап совершенствования спортивного мастерства (показатель объема – Число лиц, прошедших спортивную подготовку на этапах спортивной подготовки)	388 086,00	0,12	46 570,32	0,08	31 046,88	0,08	31 046,88
Спортивная подготовка по олимпийским видам спорта Художественная гимнастика Тренировочный этап (показатель объема – Число лиц, прошедших спортивную подготовку на этапах спортивной подготовки)	194 208,00	0,12	23 304,96	0,08	15 536,64	0,08	15 536,64
Спортивная подготовка по олимпийским видам спорта Художественная гимнастика Этап начальной подготовки (показатель объема – Число лиц, прошедших спортивную подготовку на этапах спортивной подготовки)	23 307,00	0,12	2 796,84	0,08	1 864,56	0,08	1 864,56
Спортивная подготовка по неолимпийским видам спорта Пауэрлифтинг Этап высшего спортивного мастерства (показатель объема – Число лиц, прошедших спортивную подготовку на этапах спортивной подготовки)	427 952,00	0,12	51 354,24	0,08	34 236,16	0,08	34 236,16
Спортивная подготовка по неолимпийским видам спорта Пауэрлифтинг Этап совершенствования спортивного мастерства (показатель объема – Число лиц, прошедших спортивную подготовку на этапах спортивной подготовки)	371 885,00	0,12	44 626,20	0,08	29 750,80	0,08	29 750,80

спортивную подготовку на этапах спортивной подготовки)							
Спортивная подготовка по неолимпийским видам спорта Пауэрлифтинг Тренировочный этап (показатель объема – Число лиц, прошедших спортивную подготовку на этапах спортивной подготовки)	200 144,00	0,12	24 017,28	0,08	16 011,52	0,08	16 011,52
Спортивная подготовка по неолимпийским видам спорта Пауэрлифтинг Этап начальной подготовки (показатель объема – Число лиц, прошедших спортивную подготовку на этапах спортивной подготовки)	23 232,00	0,12	2 787,84	0,08	1 858,56	0,08	1 858,56
Спортивная подготовка по неолимпийским видам спорта Сумо Этап высшего спортивного мастерства (показатель объема – Число лиц, прошедших спортивную подготовку на этапах спортивной подготовки)	506 227,00	0,12	60 747,24	0,08	40 498,16	0,08	40 498,16
Спортивная подготовка по неолимпийским видам спорта Сумо Этап совершенствования спортивного мастерства (показатель объема – Число лиц, прошедших спортивную подготовку на этапах спортивной подготовки)	357 400,00	0,12	42 888,00	0,08	28 592,00	0,08	28 592,00
Спортивная подготовка по неолимпийским видам спорта Сумо Тренировочный этап (показатель объема – Число лиц, прошедших спортивную подготовку на этапах спортивной подготовки)	171 775,00	0,12	20 613,00	0,08	13 742,00	0,08	13 742,00
Спортивная подготовка по неолимпийским видам спорта Сумо Этап начальной подготовки (показатель объема – Число лиц, прошедших спортивную подготовку на этапах спортивной подготовки)	20 875,00	0,12	2 505,00	0,08	1 670,00	0,08	1 670,00
Спортивная подготовка по неолимпийским видам спорта Шахматы Этап высшего спортивного мастерства (показатель объема – Число лиц, прошедших спортивную подготовку на этапах спортивной подготовки)	619 886,00	0,12	74 386,32	0,08	49 590,88	0,08	49 590,88
Спортивная подготовка по неолимпийским видам спорта Шахматы Этап совершенствования спортивного мастерства	470 815,00	0,12	56 497,80	0,08	37 665,20	0,08	37 665,20

(показатель объема – Число лиц, прошедших спортивную подготовку на этапах спортивной подготовки)							
Спортивная подготовка по неолимпийским видам спорта Шахматы Тренировочный этап (показатель объема – Число лиц, прошедших спортивную подготовку на этапах спортивной подготовки)	193 046,00	0,12	23 165,52	0,08	15 443,68	0,08	15 443,68
Спортивная подготовка по неолимпийским видам спорта Шахматы Этап начальной подготовки (показатель объема – Число лиц, прошедших спортивную подготовку на этапах спортивной подготовки)	21 195,00	0,12	2 543,40	0,08	1 695,60	0,08	1 695,60
Спортивная подготовка по спорту лиц с поражением ОДА, Бочча, Этап высшего спортивного мастерства (показатель объема – Число лиц, прошедших спортивную подготовку на этапах спортивной подготовки)	349 852,00	0,60	209 911,20	0,60	209 911,20	0,60	209 911,20
Спортивная подготовка по спорту лиц с поражением ОДА, Бочча, Этап совершенствования спортивного мастерства (показатель объема – Число лиц, прошедших спортивную подготовку на этапах спортивной подготовки)	364 055,00	0,60	218 433,00	0,60	218 433,00	0,60	218 433,00
Спортивная подготовка по спорту лиц с поражением ОДА, Бочча, Тренировочный этап (этап спортивной специализации) (показатель объема – Число лиц, прошедших спортивную подготовку на этапах спортивной подготовки)	201 431,00	0,60	120 858,60	0,60	120 858,60	0,60	120 858,60
Спортивная подготовка по спорту лиц с поражением ОДА, Бочча, Этап начальной подготовки (показатель объема – Число лиц, прошедших спортивную подготовку на этапах спортивной подготовки)	22 470,00	0,60	13 482,00	0,60	13 482,00	0,60	13 482,00
Спортивная подготовка по спорту лиц с поражением ОДА, Гребля на байдарке и каноэ, Этап высшего спортивного мастерства (показатель объема – Число лиц, прошедших спортивную подготовку на этапах спортивной подготовки)	673 123,00	0,60	403 873,80	0,60	403 873,80	0,60	403 873,80
Спортивная подготовка по спорту лиц с	541 985,00	0,60	325 191,00	0,60	325 191,00	0,60	325 191,00

поражением ОДА, Гребля на байдарке и каноэ, Этап совершенствования спортивного мастерства (показатель объема – Число лиц, прошедших спортивную подготовку на этапах спортивной подготовки)							
Спортивная подготовка по спорту лиц с поражением ОДА, Гребля на байдарке и каноэ, Тренировочный этап (этап спортивной специализации) (показатель объема – Число лиц, прошедших спортивную подготовку на этапах спортивной подготовки)	276 252,00	0,60	165 751,20	0,60	165 751,20	0,60	165 751,20
Спортивная подготовка по спорту лиц с поражением ОДА, Гребля на байдарке и каноэ, Этап начальной подготовки (показатель объема – Число лиц, прошедших спортивную подготовку на этапах спортивной подготовки)	54 197,00	0,60	32 518,20	0,60	32 518,20	0,60	32 518,20
Спортивная подготовка по спорту лиц с поражением ОДА, Настольный теннис, Этап высшего спортивного мастерства (показатель объема – Число лиц, прошедших спортивную подготовку на этапах спортивной подготовки)	313 967,00	0,60	188 380,20	0,60	188 380,20	0,60	188 380,20
Спортивная подготовка по спорту лиц с поражением ОДА, Настольный теннис, Этап совершенствования спортивного мастерства (показатель объема – Число лиц, прошедших спортивную подготовку на этапах спортивной подготовки)	369 430,00	0,60	221 658,00	0,60	221 658,00	0,60	221 658,00
Спортивная подготовка по спорту лиц с поражением ОДА, Настольный теннис, Тренировочный этап (этап спортивной специализации) (показатель объема – Число лиц, прошедших спортивную подготовку на этапах спортивной подготовки)	185 961,00	0,60	111 576,60	0,60	111 576,60	0,60	111 576,60
Спортивная подготовка по спорту лиц с поражением ОДА, Настольный теннис, Этап начальной подготовки (показатель объема – Число лиц, прошедших спортивную подготовку на этапах спортивной подготовки)	19 965,00	0,60	11 979,00	0,60	11 979,00	0,60	11 979,00
Спортивная подготовка по спорту лиц с	354 175,00	0,60	212 505,00	0,60	212 505,00	0,60	212 505,00

поражением ОДА, Стрельба из лука, Этап высшего спортивного мастерства (показатель объема – Число лиц, прошедших спортивную подготовку на этапах спортивной подготовки)							
Спортивная подготовка по спорту лиц с поражением ОДА, Стрельба из лука, Этап совершенствования спортивного мастерства (показатель объема – Число лиц, прошедших спортивную подготовку на этапах спортивной подготовки)	386 519,00	0,60	231 911,40	0,60	231 911,40	0,60	231 911,40
Спортивная подготовка по спорту лиц с поражением ОДА, Стрельба из лука, Тренировочный этап (этап спортивной специализации) (показатель объема – Число лиц, прошедших спортивную подготовку на этапах спортивной подготовки)	201 780,00	0,60	121 068,00	0,60	121 068,00	0,60	121 068,00
Спортивная подготовка по спорту лиц с поражением ОДА, Стрельба из лука, Этап начальной подготовки (показатель объема – Число лиц, прошедших спортивную подготовку на этапах спортивной подготовки)	21 312,00	0,60	12 787,20	0,60	12 787,20	0,60	12 787,20
Спортивная подготовка по спорту лиц с поражением ОДА, Плавание , Этап высшего спортивного мастерства (показатель объема – Число лиц, прошедших спортивную подготовку на этапах спортивной подготовки)	329 299,00	0,60	197 579,40	0,60	197 579,40	0,60	197 579,40
Спортивная подготовка по спорту лиц с поражением ОДА, Плавание , Этап совершенствования спортивного мастерства (показатель объема – Число лиц, прошедших спортивную подготовку на этапах спортивной подготовки)	356 950,00	0,60	214 170,00	0,60	214 170,00	0,60	214 170,00
Спортивная подготовка по спорту лиц с поражением ОДА, Плавание , Тренировочный этап (этап спортивной специализации) (показатель объема – Число лиц, прошедших спортивную подготовку на этапах спортивной подготовки)	190 223,00	0,60	114 133,80	0,60	114 133,80	0,60	114 133,80
Спортивная подготовка по спорту лиц с поражением ОДА, Плавание , Этап	22 776,00	0,60	13 665,60	0,60	13 665,60	0,60	13 665,60

начальной подготовки (показатель объема – Число лиц, прошедших спортивную подготовку на этапах спортивной подготовки)							
Спортивная подготовка по спорту лиц с поражением ОДА, Пулевая стрельба , Этап высшего спортивного мастерства (показатель объема – Число лиц, прошедших спортивную подготовку на этапах спортивной подготовки)	400 697,00	0,60	240 418,20	0,60	240 418,20	0,60	240 418,20
Спортивная подготовка по спорту лиц с поражением ОДА, Пулевая стрельба , Этап совершенствования спортивного мастерства (показатель объема – Число лиц, прошедших спортивную подготовку на этапах спортивной подготовки)	409 777,00	0,60	245 866,20	0,60	245 866,20	0,60	245 866,20
Спортивная подготовка по спорту лиц с поражением ОДА, Пулевая стрельба , Тренировочный этап (этап спортивной специализации) (показатель объема – Число лиц, прошедших спортивную подготовку на этапах спортивной подготовки)	214 440,00	0,60	128 664,00	0,60	128 664,00	0,60	128 664,00
Спортивная подготовка по спорту лиц с поражением ОДА, Пулевая стрельба , Этап начальной подготовки (показатель объема – Число лиц, прошедших спортивную подготовку на этапах спортивной подготовки)	28 904,00	0,60	17 342,40	0,60	17 342,40	0,60	17 342,40
Спортивная подготовка по спорту глухих, Плавание, Этап высшего спортивного мастерства (показатель объема – Число лиц, прошедших спортивную подготовку на этапах спортивной подготовки)	333 451,00	0,60	200 070,60	0,60	200 070,60	0,60	200 070,60
Спортивная подготовка по спорту глухих, Плавание, Этап совершенствования спортивного мастерства (показатель объема – Число лиц, прошедших спортивную подготовку на этапах спортивной подготовки)	351 413,00	0,60	210 847,80	0,60	210 847,80	0,60	210 847,80
Спортивная подготовка по спорту глухих, Плавание, Тренировочный этап (этап спортивной специализации) (показатель объема – Число лиц, прошедших	167 319,00	0,60	100 391,40	0,60	100 391,40	0,60	100 391,40

спортивную подготовку на этапах спортивной подготовки)							
Спортивная подготовка по спорту глухих, Плавание, Этап начальной подготовки (показатель объема – Число лиц, прошедших спортивную подготовку на этапах спортивной подготовки)	22 327,00	0,60	13 396,20	0,60	13 396,20	0,60	13 396,20
Спортивная подготовка по спорту лиц с интеллектуальным нарушением, Бадминтон, Этап высшего спортивного мастерства (показатель объема – Число лиц, прошедших спортивную подготовку на этапах спортивной подготовки)	318 642,00	0,60	191 185,20	0,60	191 185,20	0,60	191 185,20
Спортивная подготовка по спорту лиц с интеллектуальным нарушением, Бадминтон, Этап совершенствования спортивного мастерства (показатель объема – Число лиц, прошедших спортивную подготовку на этапах спортивной подготовки)	373 934,00	0,60	224 360,40	0,60	224 360,40	0,60	224 360,40
Спортивная подготовка по спорту лиц с интеллектуальным нарушением, Бадминтон, Тренировочный этап (этап спортивной специализации)(показатель объема – Число лиц, прошедших спортивную подготовку на этапах спортивной подготовки)	192 909,00	0,60	115 745,60	0,60	115 745,60	0,60	115 745,60
Спортивная подготовка по спорту лиц с интеллектуальным нарушением, Бадминтон, Этап начальной подготовки (показатель объема – Число лиц, прошедших спортивную подготовку на этапах спортивной подготовки)	21 686,00	0,60	13 011,60	0,60	13 011,60	0,60	13 011,60
Спортивная подготовка по спорту лиц с интеллектуальным нарушением, Лыжные гонки, Этап высшего спортивного мастерства (показатель объема – Число лиц, прошедших спортивную подготовку на этапах спортивной подготовки)	462 090,00	0,60	277 254,00	0,60	277 254,00	0,60	277 254,00
Спортивная подготовка по спорту лиц с интеллектуальным нарушением, Лыжные гонки, Этап совершенствования спортивного мастерства (показатель объема – Число лиц, прошедших спортивную подготовку на этапах спортивной	468 999,00	0,60	281 399,40	0,60	281 399,40	0,60	281 399,40

подготовки)							
Спортивная подготовка по спорту лиц с интеллектуальным нарушением, Лыжные гонки, Тренировочный этап (этап спортивной специализации)(показатель объема – Число лиц, прошедших спортивную подготовку на этапах спортивной подготовки)	225 681,00	0,60	135 408,60	0,60	135 408,60	0,60	135 408,60
Спортивная подготовка по спорту лиц с интеллектуальным нарушением, Лыжные гонки, Этап начальной подготовки (показатель объема – Число лиц, прошедших спортивную подготовку на этапах спортивной подготовки)	24 761,00	0,60	14 856,60	0,60	14 856,60	0,60	14 856,60
Спортивная подготовка по спорту лиц с интеллектуальным нарушением, Настольный теннис, Этап высшего спортивного мастерства (показатель объема – Число лиц, прошедших спортивную подготовку на этапах спортивной подготовки)	313 968,00	0,60	188 380,80	0,60	188 380,80	0,60	188 380,80
Спортивная подготовка по спорту лиц с интеллектуальным нарушением, Настольный теннис, Этап совершенствования спортивного мастерства (показатель объема – Число лиц, прошедших спортивную подготовку на этапах спортивной подготовки)	368 430,00	0,60	221 058,00	0,60	221 058,00	0,60	221 058,00
Спортивная подготовка по спорту лиц с интеллектуальным нарушением, Настольный теннис, Тренировочный этап (этап спортивной специализации)(показатель объема – Число лиц, прошедших спортивную подготовку на этапах спортивной подготовки)	191 860,00	0,60	115 116,00	0,60	115 116,00	0,60	115 116,00
Спортивная подготовка по спорту лиц с интеллектуальным нарушением, Настольный теннис, Этап начальной подготовки (показатель объема – Число лиц, прошедших спортивную подготовку на этапах спортивной подготовки)	21 145,00	0,60	12 687,00	0,60	12 687,00	0,60	12 687,00
Спортивная подготовка по спорту лиц с интеллектуальным нарушением, Плавание,	316 841,00	0,60	190 104,60	0,60	190 104,60	0,60	190 104,60

Этап высшего спортивного мастерства (показатель объема – Число лиц, прошедших спортивную подготовку на этапах спортивной подготовки)							
Спортивная подготовка по спорту лиц с интеллектуальным нарушением, Плавание, Этап совершенствования спортивного мастерства (показатель объема – Число лиц, прошедших спортивную подготовку на этапах спортивной подготовки)	372 175,00	0,60	223 305,00	0,60	223 305,00	0,60	223 305,00
Спортивная подготовка по спорту лиц с интеллектуальным нарушением, Плавание, Тренировочный этап (этап спортивной специализации) (показатель объема – Число лиц, прошедших спортивную подготовку на этапах спортивной подготовки)	188 308,00	0,60	112 984,80	0,60	112 984,80	0,60	112 984,80
Спортивная подготовка по спорту лиц с интеллектуальным нарушением, Плавание, Этап начальной подготовки (показатель объема – Число лиц, прошедших спортивную подготовку на этапах спортивной подготовки)	22 495,00	0,60	13 497,00	0,60	13 497,00	0,60	13 497,00
Спортивная подготовка по спорту лиц с интеллектуальным нарушением, Тхэквондо-пхумсэ, Этап высшего спортивного мастерства (показатель объема – Число лиц, прошедших спортивную подготовку на этапах спортивной подготовки)	467 713,00	0,60	280 627,80	0,60	280 627,80	0,60	280 627,80
Спортивная подготовка по спорту лиц с интеллектуальным нарушением, Тхэквондо-пхумсэ, Этап совершенствования спортивного мастерства (показатель объема – Число лиц, прошедших спортивную подготовку на этапах спортивной подготовки)	441 355,00	0,60	264 813,00	0,60	264 813,00	0,60	264 813,00
Спортивная подготовка по спорту лиц с интеллектуальным нарушением, Тхэквондо-пхумсэ, Тренировочный этап (этап спортивной специализации) (показатель объема – Число лиц, прошедших спортивную подготовку на этапах спортивной подготовки)	197 083,00	0,60	118 249,80	0,60	118 249,80	0,60	118 249,80
Спортивная подготовка по спорту лиц с	29 911,00	0,60	17 946,60	0,60	17 946,60	0,60	17 946,60

интеллектуальным нарушением, Тхэквондо-пхумсэ, Этап начальной подготовки (показатель объема – Число лиц, прошедших спортивную подготовку на этапах спортивной подготовки)							
---	--	--	--	--	--	--	--

II. СОГБУ «СПОР им. Ф.Т. Михеенко»


Наименование государственной услуги	Базовый норматив затрат, руб.,коп.	Отраслевой корректирующий коэффициент на 2021 год	Стоимость единицы государственной услуги на 2021 год руб.,коп.	Отраслевой корректирующий коэффициент на 2022 год	Стоимость единицы государственной услуги на 2022 год руб.,коп.	Отраслевой корректирующий коэффициент на 2023 год	Стоимость единицы государственной услуги на 2023 год руб.,коп.
1	2	3	4 = 2 x 3	5	6 = 2 x 5	7	8 = 2 x 7
Спортивная подготовка по олимпийским видам спорта Легкая атлетика Этап высшего спортивного мастерства (показатель объема – Число лиц, прошедших спортивную подготовку на этапах спортивной подготовки)	333 991,00	0,35	116 896,85	0,26	86 837,66	0,30	100 197,30
Спортивная подготовка по олимпийским видам спорта Легкая атлетика Этап совершенствования спортивного мастерства (показатель объема – Число лиц, прошедших спортивную подготовку на этапах спортивной подготовки)	341 309,00	0,35	119 458,15	0,26	88 740,34	0,28	95 566,52
Спортивная подготовка по олимпийским видам спорта Легкая атлетика Тренировочный этап (показатель объема – Число лиц, прошедших спортивную подготовку на этапах спортивной подготовки)	185 167,00	0,28	51 846,76	0,26	48 143,42	0,26	48 143,42
Спортивная подготовка по олимпийским видам спорта Легкая атлетика Этап начальной подготовки (показатель объема – Число лиц, прошедших спортивную подготовку на этапах спортивной подготовки)	21 190,00	0,22	4 661,80	0,20	4 238,00	0,26	5 509,40

Приложение № 2

к приказу от «18» 12 2020 № 0431-18

УТВЕРЖДАЮ

Начальник Главного управления спорта Смоленской области


Э.М. Заенчковский


Нормативные затраты на единицу государственной работы на 2021 год

№ п/п	Наименование государственной работы	Учреждение	Норматив на выполнение государственной работы на 2021 год, (руб.,коп.)	Условия (форма оказания работы) V ₁	Нормативные затраты на выполнение государственной работы, всего на 2021 год (руб.,коп.)
1	2	3	4	5	6
1.	Организация и проведение спортивно-оздоровительной работы по развитию физической культуры и спорта среди различных групп населения	СОГБУ «Центр адаптивной физической культуры и спорта»	5 526,00	146 чел.	806 796,00
	Проведение тестирования выполнения нормативов испытаний (тестов) Всероссийского физкультурно-спортивного комплекса «Готов к труду и обороне» (ГТО)		16 600,00	3 ед.	49 800,00
2.	Организация и проведение спортивно-оздоровительной работы по развитию физической культуры и спорта среди	СОГБУ «Спортивная школа по хоккею с шайбой»	2 200,26	31 чел.	68 208,06

	различных групп населения				
	Обеспечение доступа к объектам спорта		5 576,38	900 час.	5 018 742,00
	Проведение массовых физкультурно-оздоровительных мероприятий, спортивных праздников, спартакиад, фестивалей, иных культурно-зрелищных мероприятий		125 002,52	4 ед.	500 010,08
3.	Организация и проведение официальных спортивных мероприятий	СОГБУ «СШОР им. Ф.Т. Михеенко»	40 705,03	7 ед.	284 935,21
4.	Организация и проведение спортивно-оздоровительной работы по развитию физической культуры и спорта среди различных групп населения	СОГБУ «СШОР «Юность России»	3 677,24	40 чел.	147 089,60
	Обеспечение доступа к объектам спорта		3 577,00	321 час.	1 148 217,00
	Проведение тестирования выполнения нормативов испытаний (тестов) Всероссийского физкультурно-спортивного комплекса «Готов к труду и обороне» (ГТО)		5 938,00	81 ед.	480 978,00
5.	Организация мероприятий по подготовке спортивных сборных команд	СОГБУ «Центр спортивной подготовки спортивных сборных команд Смоленской области»	24 602,16	70 ед.	1 722 151,20
	Обеспечение участия спортивных сборных команд в официальных спортивных мероприятиях		26 075,99	200 ед.	5 215 198,00

	Организация и проведение официальных спортивных мероприятий		34 500,00	94 ед.	3 243 000,00
6.	Обеспечение доступа к объектам спорта	СОГАУ «Дворец спорта «Юбилейный»	3 645,84	9 308 час.	33 935 478,72
	Организация и проведение физкультурных и спортивных мероприятий в рамках Всероссийского физкультурно-спортивного комплекса «Готов к труду и обороне» (ГТО) (за исключением тестирования выполнения нормативов испытаний комплекса ГТО)		580 017,54	2 ед.	1 160 035,08
	Организация и проведение спортивно-оздоровительной работы по развитию физической культуры и спорта среди различных групп населения		5 526,00	50 чел.	276 300,00

Приложение № 3
к приказу от «18» 12 г. № 0488-11

Начальник Главного управления спорта Смоленской
области 
О.М. Заичковский

Нормативные затраты на единицу государственной работы на плановый период 2022 и 2023 годов

№ п/п	Наименование государственной работы	3	4	5	6	Учреждение	Норматив на выполнение государственной работы на 2022 год, (руб., коп.)	Условия оказания работы) V ₁	Норматив на выполнение государственной работы на 2023 год, (руб., коп.)	Условия оказания работы) V ₁	Нормативные затраты на выполнение государственной работы на 2022 год, (руб., коп.)	Нормативные затраты на выполнение государственной работы на 2023 год, (руб., коп.)
1.	Организация и проведение спортивно-оздоровительной работы по развитию физической культуры и спорта среди различных групп населения	2	4	5	6	Учреждение	(руб., коп.) на 2022 год, государственной работы	Условия оказания работы) V ₁	(руб., коп.) на 2023 год, государственной работы	Условия оказания работы) V ₁	1 364,23	649 475,16
1.	Организация и проведение спортивно-оздоровительной работы по развитию физической культуры и спорта среди различных групп населения	3	4	5	6	Учреждение	(руб., коп.) на 2022 год, государственной работы	Условия оказания работы) V ₁	(руб., коп.) на 2023 год, государственной работы	Условия оказания работы) V ₁	16 600,14	49 800,42
1.	Организация и проведение спортивно-оздоровительной работы по развитию физической культуры и спорта среди различных групп населения	3	4	5	6	Учреждение	(руб., коп.) на 2022 год, государственной работы	Условия оказания работы) V ₁	(руб., коп.) на 2023 год, государственной работы	Условия оказания работы) V ₁	146 чел.	146 чел.
1.	Организация и проведение спортивно-оздоровительной работы по развитию физической культуры и спорта среди различных групп населения	3	4	5	6	Учреждение	(руб., коп.) на 2022 год, государственной работы	Условия оказания работы) V ₁	(руб., коп.) на 2023 год, государственной работы	Условия оказания работы) V ₁	3 ед.	3 ед.
1.	Организация и проведение спортивно-оздоровительной работы по развитию физической культуры и спорта среди различных групп населения	3	4	5	6	Учреждение	(руб., коп.) на 2022 год, государственной работы	Условия оказания работы) V ₁	(руб., коп.) на 2023 год, государственной работы	Условия оказания работы) V ₁	16 600,14	49 800,42

	выполнения нормативов испытаний (тестов) Всероссийского физкультурно- спортивного комплекса «Готов к труду и обороне» (ГТО)								
5.	Организация мероприятий по подготовке спортивных сборных команд	сборных команд спортивных сборных команд Смоленской области	24 600,00	70 ед.	1 722 000,00	24 600,00	70 ед.	1 722 000,00	
			24 116,00	200 ед.	4 823 200,00	26 092,50	200 ед.	5 218 500,00	
			30 500,00	94 ед.	2 867 000,00	30 500,00	94 ед.	2 867 000,00	
6.	Обеспечение доступа к объектам спорта	СОГАЗ «Лворен спорта «Юбилейный»	2 670,12	9 308 час.	24 853 476,96	2 803,80	9 308 час.	26 097 770,40	
			5 526,00	50 чел.	276 300,00	5 526,00	50 чел.	276 300,00	

